

**ประชุมคณะกรรมการขับเคลื่อนการปฏิรูป  
ระบบบริหารและวิธีทำงานกลุ่มการคลังและ  
งบประมาณ (FIN) ครั้งที่ 6/2562  
วันจันทร์ที่ 22 กรกฎาคม 2562**

**เวลา 09.30 – 14.00 น.**

**ณ ห้องประชุมกองคลัง**

**อาคาร 5 ชั้น 2 กรมอนามัย**

# ระเบียบวาระการประชุม

1

เรื่องที่ประธานแจ้งให้ที่ประชุมทราบ

2

รับรองรายงานการประชุม

- รับรองรายงานการประชุมคณะกรรมการฯ กลุ่มการค้าคลังและงบประมาณ (FIN) ครั้งที่ 5/2562 เมื่อวันที่ 13 มิถุนายน 2562



# ระเบียบวาระการประชุม

## 3

### เรื่องเพื่อทราบ

- 3.1 ผลการเบิกจ่ายงบประมาณกรมอนามัยวันที่ 19 ก.ค.2562
- 3.2 แนวทางการประกาศผลผู้ชนะการจัดซื้อจัดจ้าง ตามหนังสือกรมบัญชีกลาง ด่วนที่สุด ที่ กค.0405.2/ว62 ลว.5 ก.พ.2562
- 3.3 แผนงานโครงการคำของบประมาณประจำปี พ.ศ.2563 กรมอนามัย ภายใต้กลยุทธ์ PIRAB
- 3.4 คำของบประมาณรายจ่ายประจำปีงบประมาณ พ.ศ.2563 (งบลงทุน)
- 3.5 การตรวจสอบใบสำคัญค่าใช้จ่ายนี้เงินยืมราชการ
- 3.6 ข้อสังเกตจากการตรวจสอบ

## 4

### เรื่องอื่น ๆ (ถ้ามี)

# วาระที่ 1 : เรื่องที่ประธานแจ้งให้ที่ประชุมทราบ





# วาระที่ 2 : รับรองรายงานการประชุม

ครั้งที่ 5/2562 เมื่อวันที่ 13 มิถุนายน 2562

1

ผลการเบิกจ่ายงบประมาณกรมอนามัย ณ วันที่ 10 มิ.ย. 2562  
สามารถเบิกจ่ายได้ ร้อยละ 71.74

2

วิเคราะห์สถานการณ์ การเบิกจ่ายงบประมาณ  
กรมอนามัย รอบ 6 เดือน (ต.ค.61 – มี.ค.62)

3

แนวทางและหลักเกณฑ์การจัดทำงบลงทุนประจำปีงบประมาณ  
พ.ศ.2564 กรมอนามัย

4

ข้อสังเกตจากการตรวจสอบ

## วาระที่ 3 : เรื่องเพื่อทราบ

- 3.1 ผลการเบิกจ่ายงบประมาณกรมอนามัยวันที่ 19 ก.ค.2562
- 3.2 แนวทางการประกาศผลผู้ชนะการจัดซื้อจัดจ้าง ตามหนังสือกรมบัญชีกลาง ด่วนที่สุด ที่ กค.0405.2/ว62 ลว.5 ก.พ.2562
- 3.3 แผนงานโครงการคำของบประมาณประจำปี พ.ศ.2563  
กรมอนามัย ภายใต้กลยุทธ์ PIRAB
- 3.4 คำของบประมาณรายจ่ายประจำปีงบประมาณ พ.ศ.2563  
(งบลงทุน)
- 3.5 การตรวจสอบใบสำคัญชี้แจงหนี้เงินยืมราชการ
- 3.6 ข้อสังเกตจากการตรวจสอบ



## วาระที่ 3 : เรื่องเพื่อทราบ

# 3.1 ผลการเบิกจ่าย งบประมาณกรมอนามัย วันที่ 19 กรกฎาคม 2562

# กรมอนามัย

## งบประมาณปี พ.ศ.2562

### สรุปสถานการณ์เบิกจ่าย (ข้อมูลจากระบบ GFMS ณ วันที่ 19 กรกฎาคม 2562)

งบรายจ่าย	งบประมาณ ปี 2562	เบิกแทน	ร้อยละ	ใบสั่งซื้อ / สัญญา (PO)	ร้อยละ	เบิกจ่ายจริง	ร้อยละ	รวมเบิกแทน + PO + เบิกจ่ายจริง	ร้อยละ	คงเหลือ (คิดจาก100%)
แผนงาน : 1. โครงการพัฒนาพื้นที่เขตเศรษฐกิจพิเศษ 2. โครงการวิจัยและนวัตกรรม 3. โครงการพัฒนาศักยภาพคนตลอดช่วงชีวิต 4. ยุทธศาสตร์สร้างเสริมให้คนมีสุขภาพที่ดี 5. บุคลากรภาครัฐ 6. พื้นฐานด้านการพัฒนาและเสริมสร้างศักยภาพคน 7. โครงการสร้างความเสมอภาคเพื่อรองรับสังคมผู้สูงอายุ 8. โครงการบริหารจัดการทรัพยากรน้ำ 9. โครงการพัฒนาเมืองอุตสาหกรรมเชิงนิเวศ 10. โครงการต่อต้านการทุจริตและประพฤติมิชอบ										
งบบุคลากร	1,195,396,800.00	-	-	-	-	992,437,218.84	83.02	992,437,218.84	83.02	202,959,581.16
งบดำเนินงาน	579,218,900.00	2,060,000.00	0.36	31,653,237.92	5.46	479,518,905.32	82.79	513,232,143.24	88.61	65,986,756.76
งบลงทุน	199,587,700.00	-	-	52,007,029.50	26.06	142,646,776.66	71.47	194,653,806.16	97.53	4,933,893.84
งบเงินอุดหนุน	724,500.00	-	-	-	-	724,499.68	100	724,499.68	100	0.32
งบรายจ่ายอื่น	34,207,600.00	-	-	2,992,241.00	8.75	25,360,907.40	74.14	28,353,148.40	82.89	5,854,451.60
<b>รวมทั้งสิ้น</b>	<b>2,009,135,500.00</b>	<b>2,060,000.00</b>	<b>0.36</b>	<b>86,652,508.42</b>	<b>4.31</b>	<b>1,640,688,307.90</b>	<b>81.66</b>	<b>1,729,400,816.32</b>	<b>86.08</b>	<b>279,734,683.68</b>



# สรุปรายงานผลการเบิกจ่ายงบประมาณตามแผนเดือนกรกฎาคม 2562 (ร้อยละ 94)

(4 งบรายจ่าย งบดำเนินงาน งบลงทุน งบอุดหนุน งบรายจ่ายอื่น)

ณ วันที่ 19 กรกฎาคม 2562

เรียงลำดับจากน้อยไปมาก

ส่วนกลาง

รายงานสถานะการใช้จ่ายงบประมาณ	งบหน่วยงบฯ สุทธิ	ใบสั่งซื้อ/สัญญา	เบิกจ่ายสะสม	งบคงเหลือ	ร้อยละ	แผนการเบิกจ่าย ก.ค.62 (ร้อยละ 94)
*** รวมงบประมาณ*	813,738,700.00	86,652,508.42	648,251,089.06	78,835,102.52	79.66	ต้องเบิกเพิ่มอีก
<b>ส่วนกลาง</b>						
** 2100900000 กรมอนามัย*	96,226,722.3	17,655,320.2	55,682,873.6	22,888,528.4	57.8	
** 2100900004 สำนักงานเลขาธิการกรม	13,235,946.25	3,964,520.04	8,471,580.08	799,846.13	64.00	3,970,209.40
** 2100900013 สำนักงานมัธยมศึกษา	17,023,200.00	1,775,050.13	12,542,723.76	2,705,426.11	73.68	3,459,084.24
** 2100900014 กองกิจกรรมทางกายเพื่อสุขภาพ	18,810,016.00	2,418,911.02	14,876,179.04	1,514,925.94	79.09	2,805,236.00
** 2100900016 สำนักงานมัธยมศึกษาสิ่งแวดล้อม*	29,921,629.00	4,323,709.09	24,106,083.27	1,491,836.64	80.56	4,020,247.99
** 2100900007 ศูนย์สื่อสารสาธารณะ	10,217,044.27	1,514,947.90	8,262,754.76	439,341.61	80.87	1,341,266.85
** 2100900035 ศูนย์ความร่วมมือระหว่างประเทศ	1,506,169.00	30,024.29	1,220,885.19	255,259.52	81.06	194,913.67
** 2100900008 สำนักทันตสาธารณสุข	26,403,675.00	292,842.00	21,570,760.37	4,540,072.63	81.70	3,248,694.13
** 2100900037 สถาบันพัฒนาอนามัยเด็กแห่งชาติ	9,606,510.55	1,319,745.75	7,965,359.67	321,405.13	82.92	1,064,760.25
** 2100900001 สำนักคณะกรรมการผู้ทรงคุณวุฒิ	6,441,686.00	342,293.20	5,351,446.49	747,946.31	83.08	703,738.35
** 2100900011 กองประเมินผลกระทบต่อสุขภาพ	21,067,278.00	794,193.92	17,954,557.22	2,318,526.86	85.22	1,848,684.10
** 2100900010 สำนักโภชนาการ	30,521,752.00	1,811,304.60	26,179,968.13	2,530,479.27	85.77	2,510,478.75
** 2100900002 กลุ่มตรวจสอบภายใน	1,983,600.00	17,735.64	1,719,613.76	246,250.60	86.69	144,970.24
** 2100900012 สำนักสุขภาพโภชนาการและน้ำ*	11,351,343.00	231,838.29	10,067,877.62	1,051,627.09	88.69	602,384.80
** 2100900015 สำนักส่งเสริมสุขภาพ*	64,008,602.99	2,762,819.50	57,366,243.57	3,879,539.92	89.62	2,801,843.24
** 2100900036 สำนักงานมัธยมศึกษาผู้สูงอายุ	19,112,837.00	118,168.75	17,150,837.97	1,843,830.28	89.73	815,228.81
** 2100900006 กองคลัง	2,913,154.00	-	2,743,955.49	169,198.51	94.19	- 5,590.73
** 2100900003 กลุ่มพัฒนาระบบบริหาร	1,623,034.00	26,067.02	1,539,691.40	57,275.58	94.87	- 14,039.44
** 2100900000 สำนักงานขับเคลื่อน*	1,236,000.00	12,895.61	1,172,618.10	50,486.29	94.87	- 10,778.10
** 2100900018 ศูนย์บริหารกฎหมายสาธารณสุข	18,428,420.00	5,663.68	17,498,756.75	923,999.57	94.96	- 176,041.95
** 2100900017 ศูนย์ห้องปฏิบัติการกรมอนามัย	31,396,420.30	573,290.02	30,342,198.55	480,931.73	96.64	- 829,563.47
** 2100900005 กองการเจ้าหน้าที่	11,086,360.00	-	10,777,277.11	309,082.89	97.21	- 356,098.71
** 2100900009 กองแผนงาน	21,171,890.00	19,006.36	20,991,656.08	161,227.56	99.15	- 1,090,079.48
รวมส่วนกลาง	465,293,289.68	40,010,347.09	375,555,897.99	49,727,044.60	80.71	27,049,548.94

# สรุปรายงานผลการเบิกจ่ายงบประมาณตามแผนเดือนกรกฎาคม 2562 (ร้อยละ 94)

(4 งบรายจ่าย งบดำเนินงาน งบลงทุน งบอุดหนุน งบรายจ่ายอื่น)

ณ วันที่ 19 กรกฎาคม 2562

เรียงลำดับจากน้อยไปมาก

ส่วนภูมิภาค

รายงานสถานะการใช้จ่ายงบประมาณ	งบหน่วยงบฯ สุทธิ	ใบสั่งซื้อ/สัญญา	เบิกจ่ายสะสม	งบคงเหลือ	ร้อยละ	แผนการเบิกจ่าย ก.ค.62 (ร้อยละ 94)
<b>*** รวมงบประมาณ*</b>	<b>813,738,700.00</b>	<b>86,652,508.42</b>	<b>648,251,089.06</b>	<b>78,835,102.52</b>	<b>79.66</b>	<b>ต้องเบิกเพิ่มอีก</b>
<b>ส่วนภูมิภาค</b>						
** 2100900024 ศูนย์อนามัยที่ 5 ราชบุรี	30,834,910.00	10,187,850.00	18,307,337.14	2,339,722.86	59.37	10,677,478.26
** 2100900038 ศูนย์อนามัยที่ 8 อุตรดิตถ์	42,855,061.24	13,025,141.76	26,358,780.69	3,471,138.79	61.51	13,924,976.88
** 2100900028 ศูนย์อนามัยที่ 3 นครสวรรค์	33,904,584.00	7,820,560.00	23,081,721.32	3,002,302.68	68.08	8,788,587.64
** 2100900026 ศูนย์อนามัยที่ 7 ขอนแก่น	38,289,187.81	8,631,205.50	27,415,764.17	2,242,218.14	71.60	8,576,072.37
** 2100900032 ศูนย์อนามัยที่ 12 ยะลา	28,253,893.00	3,089,066.30	22,513,886.70	2,650,940.00	79.68	4,044,772.72
** 2100900020 ศูนย์อนามัยกลุ่มชาติพันธุ์ ชายขอบฯ	3,775,404.00	31,590.00	3,138,647.75	605,166.25	83.13	410,232.01
** 2100900022 ศูนย์อนามัยที่ 4 สระบุรี	17,781,301.00	205,583.80	14,800,479.79	2,775,237.41	83.24	1,913,943.15
** 2100900025 ศูนย์อนามัยที่ 9 นครราชสีมา	22,062,661.00	2,100,000.00	18,838,025.05	1,124,635.95	85.38	1,900,876.29
** 2100900023 ศูนย์อนามัยที่ 6 ชลบุรี	17,062,140.00	735,840.30	14,824,299.32	1,502,000.38	86.88	1,214,112.28
** 2100900029 ศูนย์อนามัยที่ 2 พิษณุโลก	16,971,223.00	178,692.51	14,883,338.64	1,909,191.85	87.70	1,069,610.98
** 2100900027 ศูนย์อนามัยที่ 10 อุบลราชธานี	20,971,592.00	313,123.20	18,495,964.73	2,162,504.07	88.20	1,217,331.75
** 2100900030 ศูนย์อนามัยที่ 1 เชียงใหม่	30,556,491.11	269,927.96	28,041,704.78	2,244,858.37	91.77	681,396.86
** 2100900021 สถาบันพัฒนาสุขภาพเขตเมือง	21,840,158.16	-	20,245,530.09	1,594,628.07	92.70	284,218.58
** 2100900031 ศูนย์อนามัยที่ 11 นครศรีธรรมราช	19,818,218.00	49,580.00	18,493,055.91	1,275,582.09	93.31	136,069.01
** 2100900019 ศูนย์ทันตสาธารณสุขระหว่างประเทศ	3,468,586.00	4,000.00	3,256,654.99	207,931.01	93.89	3,815.85
<b>รวมส่วนภูมิภาค</b>	<b>348,445,410.32</b>	<b>46,642,161.33</b>	<b>272,695,191.07</b>	<b>29,108,057.92</b>	<b>78.26</b>	<b>54,843,494.63</b>
<b>รวมทั้งสิ้น</b>	<b>813,738,700.00</b>	<b>86,652,508.42</b>	<b>648,251,089.06</b>	<b>78,835,102.52</b>	<b>79.66</b>	<b>81,893,043.57</b>



# สรุปรายงานผลการเบิกจ่ายงบประมาณตามแผนเดือนกรกฎาคม 2562 (ร้อยละ 94)

## งบดำเนินงาน

ณ วันที่ 19 กรกฎาคม 2562

เรียงลำดับจากน้อยไปมาก

### ส่วนกลาง

รายงานสถานะการใช้จ่ายงบประมาณ	งบหน่วยงบฯ สุทธิ	ใบสั่งซื้อ/สัญญา	เบิกจ่ายสะสม	งบคงเหลือ	ร้อยละ	แผนการเบิกจ่าย ก.ค.62 (ร้อยละ 94)
*** รวมงบประมาณ	579,218,900.00	31,653,237.92	479,518,905.32	68,046,756.76	82.79	ต้องเบิกเพิ่มอีก
<b>ส่วนกลาง</b>						
** 2100900000 กรมอนามัย*	74,706,723.77	12,646,289.28	44,561,281.70	17,499,152.79	59.65	
** 2100900000 กรมอนามัย (จ้างเหมาบริการ)*	12,204,000.0	5,009,031.0	7,145,616.0	49,353.0	58.5	
** 2100900013 สำนักอนามัยการเจริญพันธุ์	16,298,700.00	1,775,050.13	11,818,224.08	2,705,425.79	72.51	3,502,553.92
** 2100900017 ศูนย์ห้องปฏิบัติการกรมอนามัย	4,514,037.00	573,290.02	3,459,960.15	480,786.83	76.65	783,234.63
** 2100900007 ศูนย์สื่อสารสาธารณะ	9,658,760.00	1,514,947.90	7,704,470.49	439,341.61	79.77	1,374,763.91
** 2100900010 สำนักโภชนาการ	20,995,412.00	1,811,304.60	16,987,895.90	2,196,211.50	80.91	2,747,791.38
** 2100900035 ศูนย์ความร่วมมือระหว่างประเทศ	1,506,169.00	30,024.29	1,220,885.19	255,259.52	81.06	194,913.67
** 2100900008 สำนักทันตสาธารณสุข	25,162,713.00	292,842.00	20,509,363.45	4,360,507.55	81.51	3,143,586.77
** 2100900001 สำนักคณะกรรมการผู้ทรงคุณวุฒิ	6,401,686.00	342,293.20	5,351,446.49	707,946.31	83.59	666,138.35
** 2100900002 กลุ่มตรวจสอบภายใน	1,850,000.00	17,735.64	1,586,013.76	246,250.60	85.73	152,986.24
** 2100900011 กองประเมินผลกระทบต่อสุขภาพ	12,412,382.00	420,093.92	10,655,337.34	1,336,950.74	85.84	1,012,301.74
** 2100900014 กองกิจกรรมทางกายเพื่อสุขภาพ	13,795,583.00	329,911.02	11,950,746.04	1,514,925.94	86.63	1,017,101.98
** 2100900016 สำนักอนามัยสิ่งแวดล้อม	11,815,092.00	1,036,003.89	10,256,107.07	522,981.04	86.81	850,079.41
** 2100900037 สถาบันพัฒนาอนามัยเด็กแห่งชาติ	5,128,589.00	326,945.75	4,480,238.12	321,405.13	87.36	340,635.54
** 2100900012 สำนักสุขาภิบาลอาหารและน้ำ	11,051,343.00	231,838.29	9,767,877.62	1,051,627.09	88.39	620,384.80
** 2100900015 สำนักส่งเสริมสุขภาพ*	63,065,249.99	2,762,819.50	56,422,890.57	3,879,539.92	89.47	2,858,444.42
** 2100900036 สำนักอนามัยผู้สูงอายุ	19,112,837.00	118,168.75	17,150,837.97	1,843,830.28	89.73	815,228.81
** 2100900006 กองคลัง	2,594,324.00	-	2,440,785.49	153,538.51	94.08	- 2,120.93
** 2100900018 ศูนย์บริหารกฎหมายสาธารณสุข	17,046,000.00	5,663.68	16,116,336.75	923,999.57	94.55	- 93,096.75
** 2100900003 กลุ่มพัฒนาระบบบริหาร	1,623,034.00	26,067.02	1,539,691.40	57,275.58	94.87	- 14,039.44
** 2100900000 สำนักงานขับเคลื่อน*	1,236,000.00	12,895.61	1,172,618.10	50,486.29	94.87	- 10,778.10
** 2100900009 กองแผนงาน	3,831,400.00	19,006.36	3,660,666.08	151,727.56	95.54	- 59,150.08
** 2100900004 สำนักงานเลขานุการกรม	3,621,300.00	109,598.04	3,504,856.03	6,845.93	96.78	- 100,834.03
** 2100900005 กองการเจ้าหน้าที่	10,889,160.00	-	10,580,077.11	309,082.89	97.16	- 344,266.71
<b>รวมส่วนกลาง</b>	<b>350,520,494.76</b>	<b>29,411,819.89</b>	<b>280,044,222.90</b>	<b>41,064,451.97</b>	<b>79.89</b>	<b>19,455,859.53</b>

# สรุปรายงานผลการเบิกจ่ายงบประมาณตามแผนเดือนกรกฎาคม 2562 (ร้อยละ 94)

งบดำเนินงาน

ณ วันที่ 19 กรกฎาคม 2562

เรียงลำดับจากน้อยไปมาก

ส่วนภูมิภาค

รายงานสถานะการใช้จ่ายงบประมาณ	งบหน่วยงบฯ สุทธิ	ใบสั่งซื้อ/สัญญา	เบิกจ่ายสะสม	งบคงเหลือ	ร้อยละ	แผนการเบิกจ่าย ก.ค.62 (ร้อยละ 94)
<b>*** รวมงบประมาณ</b>	<b>579,218,900.00</b>	<b>31,653,237.92</b>	<b>479,518,905.32</b>	<b>68,046,756.76</b>	<b>82.79</b>	<b>ต้องเบิกเพิ่มอีก</b>
<b>ส่วนภูมิภาค</b>						
** 2100900038 ศูนย์อนามัยที่ 8 อุตรดิตถ์	14,838,421.24	17,541.76	11,414,237.69	3,406,641.79	76.92	2,533,878.28
** 2100900028 ศูนย์อนามัยที่ 3 นครสวรรค์	14,607,377.00	293,506.00	11,839,080.32	2,474,790.68	81.05	1,891,854.06
** 2100900022 ศูนย์อนามัยที่ 4 สระบุรี	17,246,255.00	205,583.80	14,274,713.79	2,765,957.41	82.77	1,936,765.91
** 2100900020 ศูนย์อนามัยกลุ่มชาติพันธุ์ ชายขอบฯ	3,184,204.00	31,590.00	2,660,548.25	492,065.75	83.55	332,603.51
** 2100900024 ศูนย์อนามัยที่ 5 ราชบุรี	17,368,673.00	141,600.00	14,887,350.14	2,339,722.86	85.71	1,439,202.48
** 2100900023 ศูนย์อนามัยที่ 6 ชลบุรี	14,798,763.00	735,840.30	12,727,404.54	1,335,518.16	86.00	1,183,432.68
** 2100900032 ศูนย์อนามัยที่ 12 ยะลา	19,532,228.00	85,395.00	16,805,821.15	2,641,011.85	86.04	1,554,473.17
** 2100900029 ศูนย์อนามัยที่ 2 พิษณุโลก	15,980,850.00	178,692.51	13,921,279.64	1,880,877.85	87.11	1,100,719.36
** 2100900026 ศูนย์อนามัยที่ 7 ขอนแก่น	17,830,961.00	113,205.50	15,920,330.42	1,797,425.08	89.28	840,772.92
** 2100900021 สถาบันพัฒนาสุขภาพระดับเขตเมือง	15,609,014.00	-	14,014,385.93	1,594,628.07	89.78	658,087.23
** 2100900030 ศูนย์อนามัยที่ 1 เชียงใหม่	23,865,260.00	269,927.96	21,478,809.67	2,116,522.37	90.00	954,534.73
** 2100900027 ศูนย์อนามัยที่ 10 อุบลราชธานี	16,762,940.00	114,955.20	15,106,476.93	1,541,507.87	90.12	650,686.67
** 2100900025 ศูนย์อนามัยที่ 9 นครราชสีมา	14,575,055.00	-	13,452,735.05	1,122,319.95	92.30	247,816.65
** 2100900019 ศูนย์ทันตสาธารณสุขระหว่างประเทศ	2,833,586.00	4,000.00	2,621,654.99	207,931.01	92.52	41,915.85
** 2100900031 ศูนย์อนามัยที่ 11 นครศรีธรรมราช	19,664,818.00	49,580.00	18,349,853.91	1,265,384.09	93.31	135,075.01
<b>รวมส่วนภูมิภาค</b>	<b>228,698,405.24</b>	<b>2,241,418.03</b>	<b>199,474,682.42</b>	<b>26,982,304.79</b>	<b>87.22</b>	<b>15,501,818.51</b>
<b>รวมทั้งสิ้น</b>	<b>579,218,900.00</b>	<b>31,653,237.92</b>	<b>479,518,905.32</b>	<b>68,046,756.76</b>	<b>82.79</b>	<b>34,957,678.04</b>



# สรุปรายงานผลการเบิกจ่ายงบประมาณตามแผนเดือนกรกฎาคม 2562 (ร้อยละ 94)

งบรายจ่ายอื่น (งบวิจัย)

ณ วันที่ 19 กรกฎาคม 2562

เรียงลำดับจากน้อยไปมาก

ส่วนกลาง

รายงานสถานะการใช้จ่ายงบประมาณ	งบหน่วยงบฯ สุทธิ	ใบสั่งซื้อ/สัญญา	เบิกจ่ายสะสม	งบคงเหลือ	ร้อยละ	แผนการเบิกจ่าย ก.ค.62 (ร้อยละ 94)
*** รวมงบประมาณ	27,663,000.00	2,992,241.00	21,001,431.49	3,669,327.51	75.92	ต้องเบิกเพิ่มอีก
<b>ส่วนกลาง</b>						
** 2100900000 กรมอนามัย	67,205.0	-	-	67,205.0	-	
** 2100900001 สำนักคณะกรรมการผู้ทรงคุณวุฒิ	40,000.00	-	-	40,000.00	-	37,600.00
** 2100900016 สำนักอนามัยสิ่งแวดล้อม	12,158,180.00	2,577,523.00	8,611,801.49	968,855.51	70.83	2,816,887.71
** 2100900010 สำนักโภชนาการ	1,666,340.00	-	1,332,072.23	334,267.77	79.94	234,287.37
** 2100900008 สำนักทันตสาธารณสุข	1,000,000.00	-	820,434.92	179,565.08	82.04	119,565.08
** 2100900011 กองประเมินผลกระทบต่อสุขภาพ	8,165,656.00	374,100.00	6,809,979.88	981,576.12	83.40	865,736.76
** 2100900017 ศูนย์ห้องปฏิบัติการกรมอนามัย	320,000.00	-	319,855.10	144.90	99.95	- 19,055.10
รวมส่วนกลาง	23,417,381.00	2,951,623.00	17,894,143.62	2,571,614.38	76.41	4,055,021.82

# สรุปรายงานผลการเบิกจ่ายงบประมาณตามแผนเดือนกรกฎาคม 2562 (ร้อยละ 94)

## งบรายจ่ายอื่น (งบวิจัย)

### ณ วันที่ 19 กรกฎาคม 2562

### เรียงลำดับจากน้อยไปมาก

ส่วนภูมิภาค

รายงานสถานะการใช้จ่ายงบประมาณ	งบหน่วยงบบฯ สหธิ	ใบสั่งซื้อ/สัญญา	เบิกจ่ายสะสม	งบคงเหลือ	ร้อยละ	แผนการเบิกจ่าย ก.ค.62 (ร้อยละ 94)
*** รวมงบประมาณ	27,663,000.00	2,992,241.00	21,001,431.49	3,669,327.51	75.92	ต้องเบิกเพิ่มอีก
<b>ส่วนภูมิภาค</b>						
** 2100900030 ศูนย์อนามัยที่ 1 เชียงใหม่	238,000.00	-	109,664.00	128,336.00	46.08	114,056.00
** 2100900027 ศูนย์อนามัยที่ 10 อุบลราชธานี	212,808.00	18,618.00	108,233.80	85,956.20	50.86	91,805.72
** 2100900038 ศูนย์อนามัยที่ 8 อุตรดิตถ์	137,040.00	-	72,543.00	64,497.00	52.94	56,274.60
** 2100900028 ศูนย์อนามัยที่ 3 นครสวรรค์	108,783.00	-	74,271.00	34,512.00	68.27	27,985.02
** 2100900023 ศูนย์อนามัยที่ 6 ชลบุรี	606,717.00	-	440,234.78	166,482.22	72.56	130,079.20
** 2100900026 ศูนย์อนามัยที่ 7 ขอนแก่น	1,668,680.00	8,000.00	1,215,886.94	444,793.06	72.87	352,672.26
** 2100900020 ศูนย์อนามัยกลุ่มชาติพันธุ์ ชายขอบฯ	500,000.00	-	386,899.50	113,100.50	77.38	83,100.50
** 2100900029 ศูนย์อนามัยที่ 2 พิษณุโลก	147,662.00	-	119,348.00	28,314.00	80.83	19,454.28
** 2100900031 ศูนย์อนามัยที่ 11 นครศรีธรรมราช	96,000.00	-	85,802.00	10,198.00	89.38	4,438.00
** 2100900032 ศูนย์อนามัยที่ 12 ยะลา	240,960.00	14,000.00	217,031.85	9,928.15	90.07	9,470.55
** 2100900022 ศูนย์อนามัยที่ 4 สระบุรี	93,456.00	-	84,176.00	9,280.00	90.07	3,672.64
** 2100900025 ศูนย์อนามัยที่ 9 นครราชสีมา	137,486.00	-	135,170.00	2,316.00	98.32	- 5,933.16
** 2100900021 สถาบันพัฒนาสุขภาพเขตเมือง	3,990.00	-	3,990.00	-	100	- 239.40
** 2100900024 ศูนย์อนามัยที่ 5 ราชบุรี	54,037.00	-	54,037.00	-	100	- 3,242.22
<b>รวมส่วนภูมิภาค</b>	<b>4,245,619.00</b>	<b>40,618.00</b>	<b>3,107,287.87</b>	<b>1,097,713.13</b>	<b>73.19</b>	<b>883,593.99</b>
<b>รวมทั้งสิ้น</b>	<b>27,663,000.00</b>	<b>2,992,241.00</b>	<b>21,001,431.49</b>	<b>3,669,327.51</b>	<b>75.92</b>	<b>4,938,615.81</b>



# สรุปผลการปรับแผนงบประมาณคินกรมอนามัย

รายงานสถานะการใช้จ่ายงบประมาณ	งบคงเหลือ	ร้อยละ	ค่าใช้จ่ายประจำ				หักเงินคงเหลือคินกรม (10%)	หน่วยงานได้คินเงินงบประมาณแล้ว	เสนอตัดงบประมาณคินกรมอนามัย
			ค่าจ้างเหมาบุคลากร	คชจ.แผนบุคลากรภาครัฐ	รวม	คงเหลือ			
<b>ส่วนกลาง</b>									
สำนักอนามัยการเจริญพันธุ์	3,764,124.82	68.38	-	-	-	-	-	300,000.00	-
สำนักคณะกรรมการผู้ทรงคุณวุฒิ	1,318,143.55	68.67	135,000.00	187,000.00	322,000.00	996,143.55	99,614.36	-	99,614.00
ศูนย์สื่อสารสาธารณะ*	1,488,902.61	70.03	112,500.00	-	112,500.00	1,376,402.61	137,640.26	-	137,640.00
ศูนย์ห้องปฏิบัติการกรมอนามัย	724,578.73	71.66	353,550.00	-	353,550.00	371,028.73	37,102.87	-	37,103.00
สำนักทันตสาธารณสุข	5,476,338.55	76.21	168,750.00	1,006,680.00	1,175,430.00	4,300,908.55	430,090.86	594,587.00	-
สำนักอนามัยสิ่งแวดล้อม	2,242,152.86	77.14	100,500.00	52,500.00	153,000.00	2,089,152.86	208,915.29	-	208,915.00
สำนักโภชนาการ	3,317,099.52	78.06	567,000.00	249,354.00	816,354.00	2,500,745.52	250,074.55	-	250,075.00
ศูนย์ความร่วมมือระหว่างประเทศ	294,805.52	78.63	34,500.00	-	34,500.00	260,305.52	26,030.55	-	26,031.00
สถาบันพัฒนาอนามัยเด็กแห่งชาติ	659,618.13	79.08	174,510.00	165,000.00	339,510.00	320,108.13	32,010.81	-	32,011.00
กองประเมินผลกระทบต่อสุขภาพ	1,883,429.74	80.49	97,500.00	46,200.00	143,700.00	1,739,729.74	173,972.97	-	173,973.00
สำนักสุขาภิบาลอาหารและน้ำ	1,546,166.19	81.84	66,000.00	-	66,000.00	1,480,166.19	148,016.62	-	148,017.00
กองกิจกรรมทางกายเพื่อสุขภาพ	2,028,667.94	83.34	357,000.00	194,500.00	551,500.00	1,477,167.94	147,716.79	-	147,717.00
สำนักอนามัยผู้สูงอายุ*	3,103,878.03	83.96	645,450.00	86,000.00	731,450.00	2,372,428.03	237,242.80	-	237,243.00
<b>รวมทั้งสิ้น</b>	<b>27,847,906.19</b>	<b>77.33</b>	<b>2,812,260.00</b>	<b>1,987,234.00</b>	<b>4,799,494.00</b>	<b>19,284,287.37</b>	<b>1,928,428.74</b>	<b>894,587.00</b>	<b>1,498,339.00</b>

## วาระที่ 3 : เรื่องเพื่อทราบ

**3.2 แนวทางการประกาศผลผู้ชนะ  
การจัดซื้อจัดจ้าง ตามหนังสือ  
กรมบัญชีกลางด่วนที่สุด  
ที่ กค 0405.2/ว62  
ลงวันที่ 5 กุมภาพันธ์ 2562**

# ★ แนวทางการประกาศผลผู้ชนะการจัดซื้อจัดจ้างหรือผู้ได้รับการคัดเลือก ★

(หนังสือด่วนที่สุด ที่ กค 0405.2/ว 62 ลงวันที่ 5 ก.พ. 2562)

1

กรมบัญชีกลางได้กำหนดแนวทางปฏิบัติ  
ในการดำเนินการจัดซื้อจัดจ้างผ่านระบบการจัดซื้อจัดจ้าง  
ภาครัฐด้วยอิเล็กทรอนิกส์ (e - GP)

(ว. 322 ลว. 24 ส.ค. 60) ข้อ 2 ดังนี้

- ❖ การจัดซื้อจัดจ้างที่ไม่ต้องดำเนินการในระบบ e - GP
  - วงเงินการจัดซื้อจัดจ้างต่ำกว่า 5,000 บาท
  - กรณีดำเนินการจัดซื้อจัดจ้างตามข้อ 79 วรรคสอง (จำเป็นเร่งด่วน)
  - กรณีจ้างเหมาบุคคลธรรมดา (ว. 82 ลว. 28 ก.พ. 56)
  - กรณีการซื้อน้ำมันเชื้อเพลิงไม่ถึง 10,000 ลิตร และไม่มี ภาชนะจัดเก็บ
- ❖ การดำเนินการจัดหาพัสดุที่เกี่ยวข้องกับค่าใช้จ่ายในการบริหารงาน ค่าใช้จ่ายในการฝึกอบรม การจัดงาน และการประชุมของหน่วยงานของรัฐ
  - วงเงินการจัดซื้อจัดจ้างครั้งหนึ่งไม่เกิน 10,000 บาท
  - รายงานขอความเห็นชอบพร้อมด้วยหลักฐานการจัดซื้อจัดจ้างเสนอต่อหัวหน้าหน่วยงานของรัฐภายใน 5 วันทำการถัดไป

2

กรมบัญชีกลาง  
กำหนดให้หน่วยงานของรัฐ  
ดำเนินการ ดังนี้

- ❖ ประกาศผลผู้ชนะการจัดซื้อจัดจ้างหรือผู้ได้รับการคัดเลือก (มาตรา 66) เป็นรายไตรมาส
- ❖ ประกาศข้อมูลสาระสำคัญของสัญญาหรือข้อตกลงเป็นหนังสือเป็นรายไตรมาส (มาตรา 98)
- ❖ บันทึกข้อมูลตามแบบฟอร์มที่กรมบัญชีกลางกำหนด

3

- ❖ หน่วยงานต้องจัดทำแบบประกาศฯ ภายใน 30 วันนับแต่วันสุดท้ายของแต่ละไตรมาส
- ❖ จัดทำรูปแบบไฟล์เอกสารประเภท PDF FILE และส่งข้อมูล (Upload) ผ่านทางระบบจัดซื้อจัดจ้างภาครัฐด้วยอิเล็กทรอนิกส์ (e-GP) เพื่อขึ้นประกาศในระบบเครือข่ายสารสนเทศของกรมบัญชีกลาง และของหน่วยงาน

4

ขณะนี้สิ้นไตรมาสที่ 3 แล้ว  
ขอให้ทุกหน่วยงานเร่ง  
ดำเนินการภายใน 30 วันนับแต่  
สุดท้ายของไตรมาสที่ 3





# แบบฟอร์มที่กรมบัญชีกลางกำหนด



## มาตรา 66

ประกาศ .....<ชื่อหน่วยงาน>.....

เรื่อง ประกาศผลผู้ชนะการจัดซื้อจัดจ้างหรือผู้ได้รับการคัดเลือก

และสาระสำคัญของสัญญาหรือข้อตกลงเป็นหนังสือ

ประจำไตรมาสที่ ..... (เดือน ..... พ.ศ. .... ถึง เดือน ..... พ.ศ. ....)

-----

ตามพระราชบัญญัติการจัดซื้อจัดจ้างและการบริหารพัสดุภาครัฐ พ.ศ. ๒๕๖๐ มาตรา ๖๖ วรรคหนึ่ง ประกอบมาตรา ๔๘ บัญญัติให้หน่วยงานของรัฐประกาศผลผู้ชนะการจัดซื้อจัดจ้างหรือผู้ได้รับการคัดเลือก และสาระสำคัญของสัญญาหรือข้อตกลงเป็นหนังสือ ในระบบเครือข่ายสารสนเทศของกรมบัญชีกลางและของหน่วยงานของรัฐตามหลักเกณฑ์และวิธีการที่กรมบัญชีกลางกำหนด นั้น

.....<ชื่อหน่วยงาน>..... จึงขอประกาศผลผู้ชนะการจัดซื้อจัดจ้างหรือผู้ได้รับการคัดเลือก และสาระสำคัญของสัญญาหรือข้อตกลงเป็นหนังสือ ตามเอกสารแนบท้ายประกาศนี้

ประกาศ ณ วันที่ ..... เดือน ..... พ.ศ. ....

.....  
(.....)

## มาตรา 98

รายละเอียดแนบท้ายประกาศผลผู้ชนะการจัดซื้อจัดจ้างหรือผู้ได้รับการคัดเลือก และสาระสำคัญของสัญญาหรือข้อตกลงเป็นหนังสือ

ประจำไตรมาสที่ ..... (เดือน ..... พ.ศ. .... ถึง เดือน ..... พ.ศ. ....)

.....<ชื่อหน่วยงาน>.....

ลำดับที่ (๑)	เลขประจำตัวผู้เสียภาษี/ เลขประจำตัวประชาชน (๒)	ชื่อผู้ประกอบการ (๓)	รายการพัสดุที่จัดซื้อจัดจ้าง (๔)	จำนวนเงินรวม ที่จัดซื้อจัดจ้าง (๕)	เอกสารอ้างอิง (๖)		เหตุผลสนับสนุน (๗)
					วันที่	เลขที่	

รวมทั้งสิ้น

หมายเหตุ : เงื่อนไขการบันทึกข้อมูล

- (๑) ระบุลำดับที่เรียงตามลำดับวันที่มีการจัดซื้อจัดจ้าง
- (๒) ระบุเลขประจำตัวผู้เสียภาษีหรือเลขประจำตัวประชาชนของผู้ประกอบการ
- (๓) ระบุชื่อผู้ประกอบการ
- (๔) ระบุรายการพัสดุที่จัดซื้อจัดจ้างในแต่ละครั้ง เช่น ชื่อวัสดุสำนักงาน ชื่อน้ำมันเชื้อเพลิง ไข่ชอมรอนด์ เป็นต้น
- (๕) ระบุจำนวนเงินรวมที่มีการจัดซื้อจัดจ้างในแต่ละครั้ง กรณีที่ไม่เสร็จจึงมีหลายรายการให้รวมจำนวนเงินที่จัดซื้อจัดจ้างทุกรายการ
- (๖) ระบุวันที่/เลขที่ของสัญญาหรือข้อตกลงเป็นหนังสือ หรือหลักฐานการชำระเงิน ในเสร็จรับเงิน ใบรับรองหนี้ใบเสร็จรับเงิน
- (๗) ระบุเหตุผลสนับสนุนในการจัดซื้อจัดจ้างนั้น โดยให้ระบุเป็นเลขอ้างอิง ดังนี้
  - ๑ หมายถึง การจัดซื้อจัดจ้างตามหนังสือกรมบัญชีกลาง ส่วนที่สดุ ที่ กค ๐๔๐๕๔/ว ๓๒๒ ลงวันที่ ๒๔ สิงหาคม ๒๕๖๐ ยกเว้นการจัดซื้อจัดจ้างตามระเบียบฯ ข้อ ๓๔ วรรคสอง
  - ๒ หมายถึง การจัดซื้อจัดจ้างตามระเบียบฯ ข้อ ๓๔ วรรคสอง
  - ๓ หมายถึง การจัดซื้อจัดจ้างตามหนังสือคณะกรรมการวินิจฉัยปัญหาการจัดซื้อจัดจ้างและการบริหารพัสดุภาครัฐ ส่วนที่สดุ ที่ กค (ทวง) ๐๔๐๕๒/ว ๓๑๙ ลงวันที่ ๙ มีนาคม ๒๕๖๐
  - ๔ หมายถึง การจัดซื้อจัดจ้างกรณีอื่นๆ นอกเหนือจาก ๑ - ๓

## วาระที่ 3 : เรื่องเพื่อทราบ

### 3.3 แผนงานโครงการคำขอ งบประมาณประจำปี พ.ศ.2563 กรมอนามัย ภายใต้กลยุทธ์ PIRAB

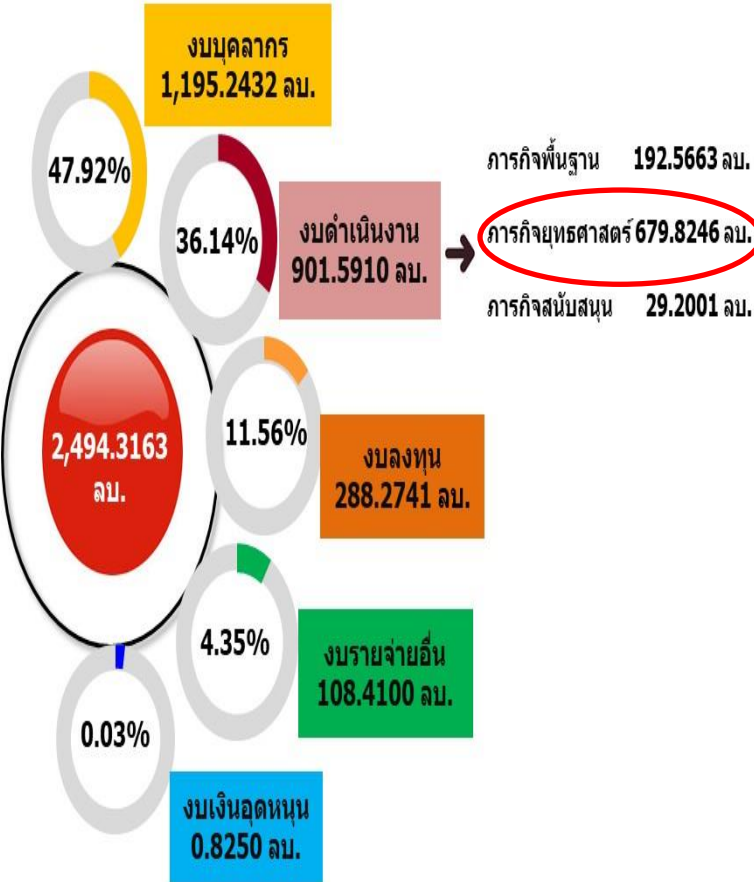
# แผนงานโครงการค้าของบประมาณ ประจำปี 2563 กรมอนามัย ภายใต้กลยุทธ์ PIRAB





# แผนงานโครงการคำของบประมาณ ประจำปี 2563 กรมอนามัย

กรอบคำของบประมาณรายจ่ายประจำปี พ.ศ. 2563 กรมอนามัย  
จำแนกตามมีดิงรายจ่าย



5 Cluster



**37 โครงการ 679.8246 ลบ.**

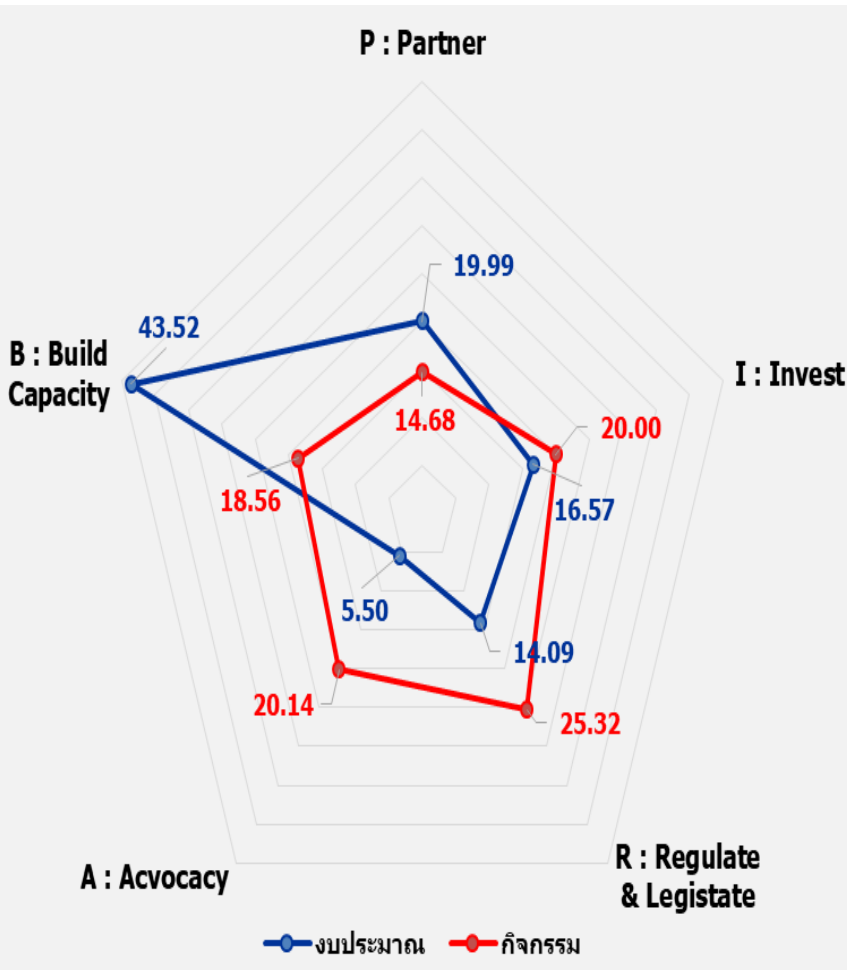
- กลุ่มสตรีและเด็กปฐมวัย 6 โครงการ 88.5359 ลบ.
- กลุ่มวัยเรียนวัยรุ่น 8 โครงการ 114.4302 ลบ.
- กลุ่มวัยทำงาน 6 โครงการ 108.1843 ลบ.
- กลุ่มวัยผู้สูงอายุ 4 โครงการ 289.0802 ลบ.
- กลุ่มอนามัยสิ่งแวดล้อม 13 โครงการ 79.5940 ลบ.

Outcome



- 01** ความครอบคลุมของกลยุทธ์ PIRAB ที่ใช้ขับเคลื่อนแผนงานโครงการ
- 02** ความซ้ำซ้อนกิจกรรมการดำเนินงาน/กลุ่มเป้าหมาย
- 03** พิจารณาการปรับลดหรือบูรณาการกิจกรรม/งบประมาณ

# ภาพรวมแผนงานโครงการประจำปี 2563 ภายใต้กลยุทธ์ PIRAB



Cluster	P ประชุมชี้แจง/ประชุม คกก./ประชุม คทง.		I ข้อมูล/เฝ้าระวัง/ นวัตกรรม/ต้นแบบ		R ติดตาม/ประเมินผล/ ถอดบทเรียน		A HL/สื่อสาร/ผลิตสื่อ/ ผลิตคู่มือ		B อบรม/ประชุมวิชาการ		จ้างเหมาบุคลากร		รวม	
	กิจกรรม	งบประมาณ	กิจกรรม	งบประมาณ	กิจกรรม	งบประมาณ	กิจกรรม	งบประมาณ	กิจกรรม	งบประมาณ	กิจกรรม	งบประมาณ	กิจกรรม	งบประมาณ
สตรีและเด็กปฐมวัย	27	16,606,350	17	10,489,500	16	6,663,600	30	29,321,900	15	24,698,550	3	756,000	108	88,535,900
วัยเรียนวัยรุ่น	35	12,849,900	15	9,377,800	47	30,883,850	40	23,418,200	39	37,484,450	2	416,000	178	114,430,200
วัยทำงาน	14	11,397,400	20	15,349,400	28	21,745,300	9	27,671,600	15	31,660,600	2	360,000	88	108,184,300
วัยสูงอายุ	10	57,783,400	16	47,909,950	11	40,739,200	8	15,907,000	8	125,795,650	2	945,000	55	289,080,200
สิ่งแวดล้อม	16	4,593,300	71	24,137,650	74	18,508,880	53	17,884,670	52	14,469,500	-	-	266	79,594,000
รวม	102	103,230,350	139	107,264,300	176	118,540,830	140	114,203,370	129	234,108,750	9	2,477,000	695	679,824,600

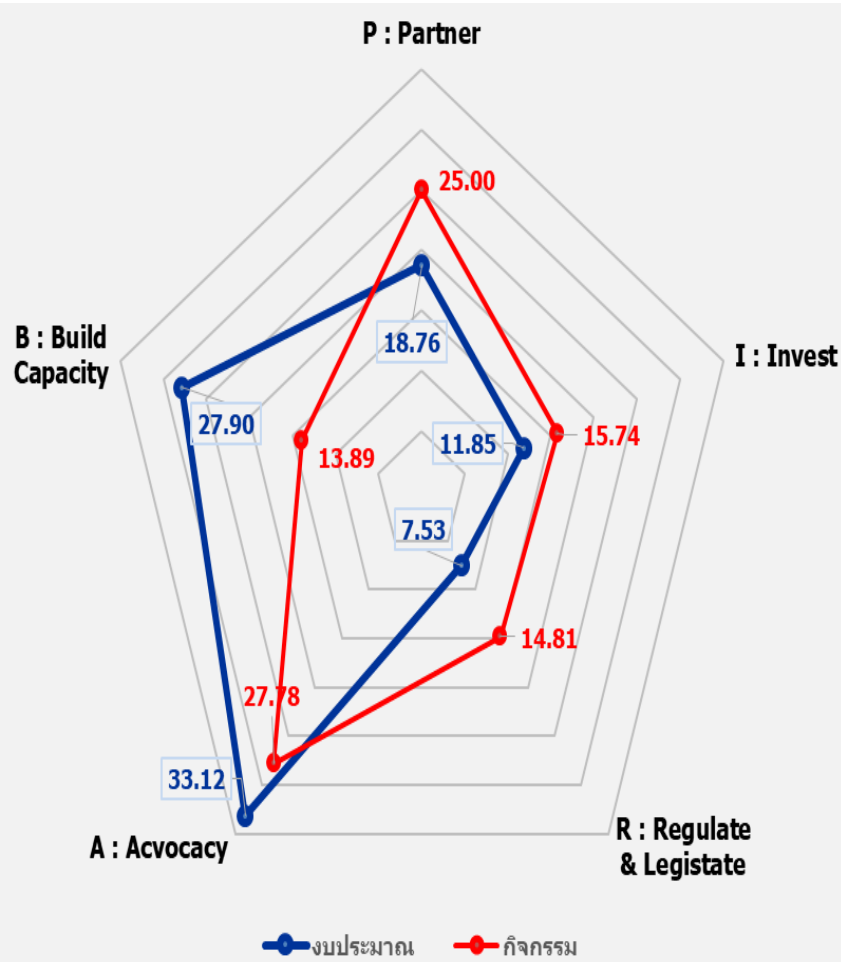
**5 Cluster 37 โครงการ 695 กิจกรรม 679.8246 ลบ.**

# Cluster : สตรีและเด็กปฐมวัย



**หญิงตั้งครรภ์ :** Service Risk, HL หญิงตั้งครรภ์, Delay 3 D, Indirect Cause, การขับเคลื่อน MCH Board การวิเคราะห์สาเหตุแม่ตายให้ชัด

**เด็กปฐมวัย :** บุคลากรขาดทักษะการใช้เครื่องมือ DSPM, การจัดการและการวิเคราะห์ข้อมูลความเสี่ยง, เกณฑ์การประเมินความสำเร็จมหัศจรรย์ 1,000 วัน ยังไม่ชัด



โครงการ	P		I		R		A		B		ทั้งหมดบุคลากร		รวม	
	ประชุมชี้แจง/ประชุม คกก./ประชุม คทง.		ข้อมูล/เฝ้าระวัง/นวัตกรรม/ต้นแบบ		ติดตาม/ประเมินผล/ถอดบทเรียน		HL/สื่อสาร/ผลิตสื่อ/ผลิตภัณฑ์		อบรม/ประชุมวิชาการ		จ้างเหมาบุคลากร			
	กิจกรรม	งบประมาณ	กิจกรรม	งบประมาณ	กิจกรรม	งบประมาณ	กิจกรรม	งบประมาณ	กิจกรรม	งบประมาณ	กิจกรรม	งบประมาณ	กิจกรรม	งบประมาณ
1. ลูกคิดรอดแม่ปลอดภัย	5	4,582,100	2	800,000	2	517,450	2	4,504,050	7	13,152,800	2	480,000	20	24,036,400
2. ส่งเสริมการเจริญเติบโตและพัฒนาการเด็กปฐมวัยอย่างมีคุณภาพ	6	4,111,300	6	5,383,000	2	430,300	9	10,067,000	-	-	-	-	23	19,991,600
3. ส่งเสริมการเลี้ยงลูกด้วยนมแม่เพื่อเด็กไทยคุณภาพ	9	3,347,100	3	1,058,200	2	1,262,200	8	3,978,200	3	6,051,500	1	276,000	26	15,973,200
4. มหัศจรรย์ 1,000 วันแรกของชีวิต	3	4,013,000	4	2,141,100	7	3,533,600	7	9,447,550	4	3,250,650	-	-	25	22,385,900
5. ส่งเสริมสภาพแวดล้อมที่เอื้อต่อการพัฒนาเด็กปฐมวัย	1	377,000	1	558,200	-	-	3	1,307,000	1	2,243,600	-	-	6	4,485,800
6. ขับเคลื่อนการดำเนินงานตามนโยบายและยุทธศาสตร์การพัฒนานโยบายการเจริญพันธุ์แห่งชาติ ฉบับที่ 2	3	175,850	1	549,000	3	920,050	1	18,100	-	-	-	-	8	1,663,000
<b>รวม</b>	<b>27</b>	<b>16,606,350</b>	<b>17</b>	<b>10,489,500</b>	<b>16</b>	<b>6,663,600</b>	<b>30</b>	<b>29,321,900</b>	<b>15</b>	<b>24,698,550</b>	<b>3</b>	<b>756,000</b>	<b>108</b>	<b>88,535,900</b>

**6 โครงการ 108 กิจกรรม 88.5359 ลบ.**

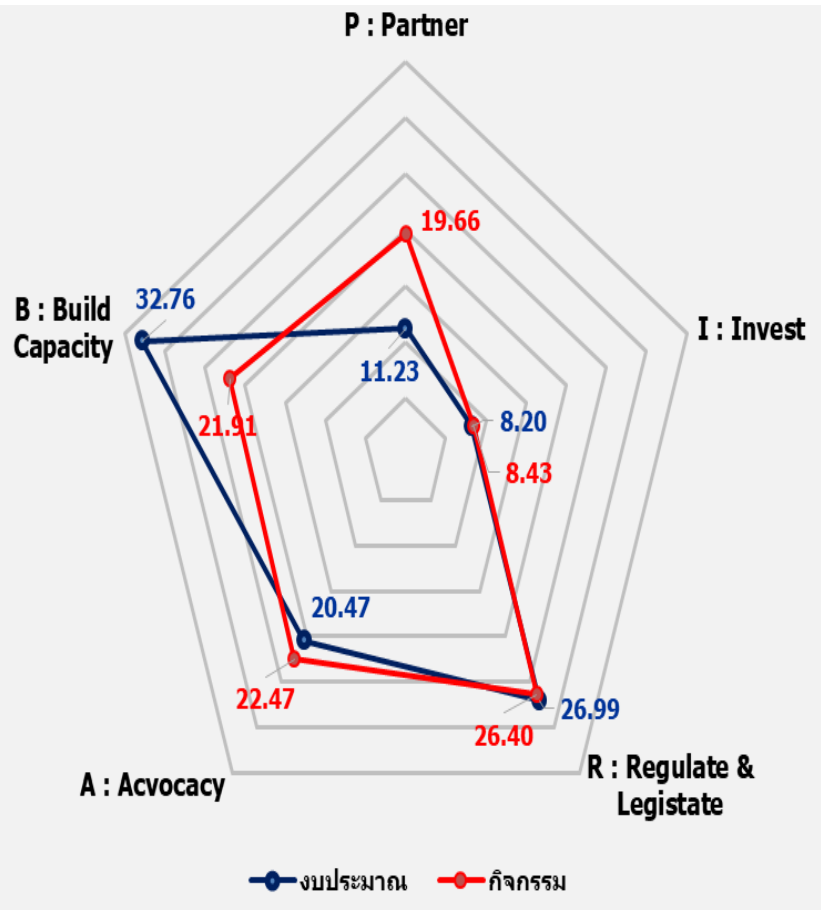


# Cluster : วัยเรียนวัยรุ่น



**เด็กวัยเรียนสูงดีมีส่วนร่วม :** ความครอบคลุมของข้อมูล, ต้นทุนเด็กปฐมวัยมีการเจริญเติบโตค่อนข้างต่ำกว่ามาตรฐาน, ขาดนโยบายและการขับเคลื่อนเด็กวัยเรียนอย่างเป็นรูปธรรม, ขาดกลยุทธ์เชิงสังคมการตลาด

**พรบ.การป้องกันและการแก้ไขปัญหาการตั้งครรภ์ในวัยรุ่นฯ :** 1) ในระดับจังหวัดบางพื้นที่ขาดการบูรณาการอย่างเป็นรูปธรรม, ขาดข้อมูลเชิงลึกในระดับพื้นที่ผล, กฎกระทรวงยังไม่ครบ 5 กระทรวงหลัก, วัยรุ่นขาดความรู้เรื่องเพศวิถีศึกษา และทักษะชีวิต, การเข้าถึงบริการคุมกำเนิดหลังคลอดหรือหลังแท้งของหญิงอายุต่ำกว่า 20 ปี ยิ่งต่ำกว่าค่าเป้าหมาย



โครงการ	P		I		R		A		B		จ้างเหมาบุคลากร		รวม	
	ประชุมชี้แจง/ประชุม คกก./ประชุม ทง.		ข้อมูล/เฝ้าระวัง/นวัตกรรม/ต้นแบบ		ติดตาม/ประเมินผล/ถอดบทเรียน		HL/สื่อสาร/ผลิตสื่อ/ผลิตคู่มือ		อบรม/ประชุมวิชาการ		กิจกรรม	งบประมาณ	กิจกรรม	งบประมาณ
	กิจกรรม	งบประมาณ	กิจกรรม	งบประมาณ	กิจกรรม	งบประมาณ	กิจกรรม	งบประมาณ	กิจกรรม	งบประมาณ	กิจกรรม	งบประมาณ	กิจกรรม	งบประมาณ
1. โรงเรียนรอบรู้ด้านสุขภาพ (Health Literate School)	9	2,776,100	7	2,029,800	18	7,342,700	15	9,489,400	12	11,362,000	-	-	61	33,000,000
2. เด็กวัยเรียนวัยรุ่นสูงดีมีส่วนร่วม แข็งแรง และฉลาด	3	1,212,000	1	1,340,000	-	-	8	8,060,500	9	14,505,300	-	-	21	25,117,800
3. เด็กไทยกระโดดโลดเต้น เล่น สร้างชาติ	-	-	-	-	2	1,600,000	2	1,000,000	2	1,000,000	-	-	6	3,600,000
4. ส่งเสริมสุขภาพเด็กกลุ่มพิเศษ	-	-	1	248,000	1	1,221,000	4	1,672,000	3	2,009,000	-	-	9	5,150,000
5. ขับเคลื่อนพระราชบัญญัติการป้องกันและแก้ไขปัญหาการตั้งครรภ์ในวัยรุ่น พ.ศ. 2559	20	8,420,800	3	5,300,000	14	16,891,800	2	271,000	5	3,920,800	2	416,000	46	35,220,400
6. เลี้ยงดูติดตาม "คำสอนพ่อ" ฯ	-	-	2	380,000	3	919,350	1	54,300	3	2,299,350	-	-	9	3,653,000
7. ส่งเสริมโภชนาการเด็กและเยาวชนในถิ่นทุรกันดาร (กพด.)	3	441,000	1	80,000	7	2,729,000	7	2,661,000	3	1,778,000	-	-	21	7,689,000
8. พัฒนาสุขภาพเด็กและประชาชนในพื้นที่ศูนย์ภูฟ้าพัฒนาฯ	-	-	-	-	2	180,000	1	210,000	2	610,000	-	-	5	1,000,000
<b>รวม</b>	<b>35</b>	<b>12,849,900</b>	<b>15</b>	<b>9,377,800</b>	<b>47</b>	<b>30,883,850</b>	<b>40</b>	<b>23,418,200</b>	<b>39</b>	<b>37,484,450</b>	<b>2</b>	<b>416,000</b>	<b>178</b>	<b>114,430,200</b>

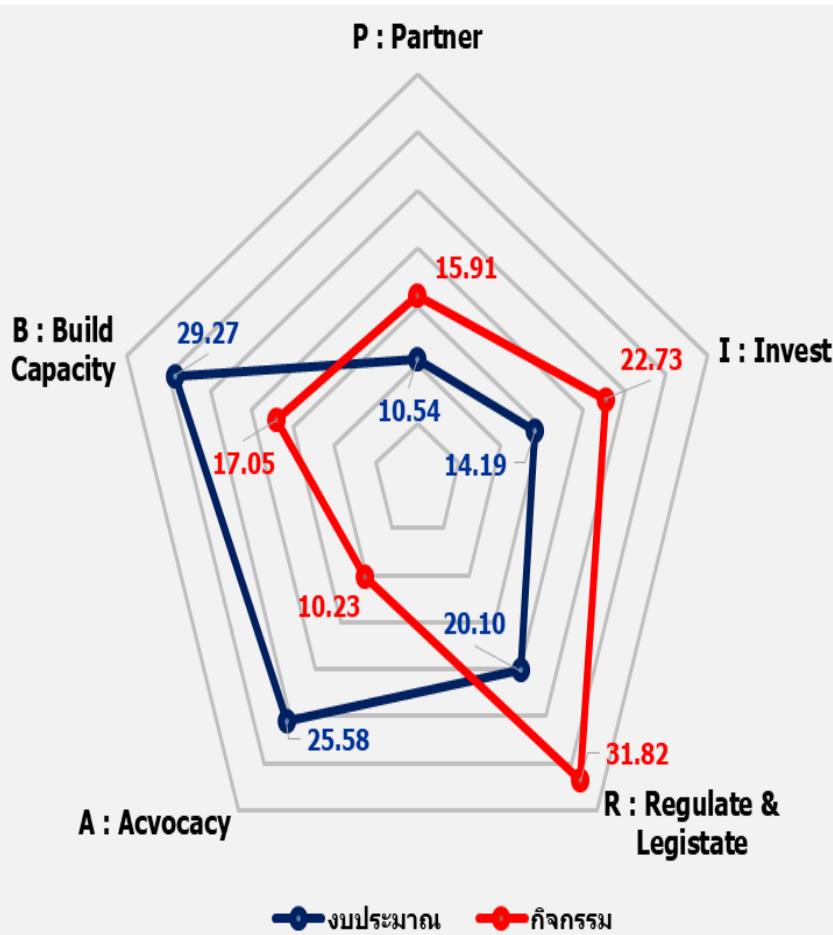
**8 โครงการ 178 กิจกรรม 114.4302 ลบ.**



# Cluster : วิทย่างาน



1) ร้อยละ 59.4 มีความรอบรู้สุขภาพไม่เพียงพอ ตามหลัก 3อ 2ส 2) มาตรการ/กลไกสนับสนุนระดับชาติ และระดับพื้นที่ที่ยังไม่ครอบคลุมและมีปัญหาอุปสรรคในการบังคับใช้และการขับเคลื่อนในทางปฏิบัติ 3) ขาดความครบถ้วนของข้อมูลในระบบเฝ้าระวังพฤติกรรมสุขภาพ 4) ยังขาดระบบกลไกในการสื่อสารขับเคลื่อนภาคสังคมเพื่อวิทย่างานสุขภาพดีส่งต่อเป็นผู้สูงอายุที่มีคุณภาพที่ครอบคลุมทั่วถึงทุกพื้นที่



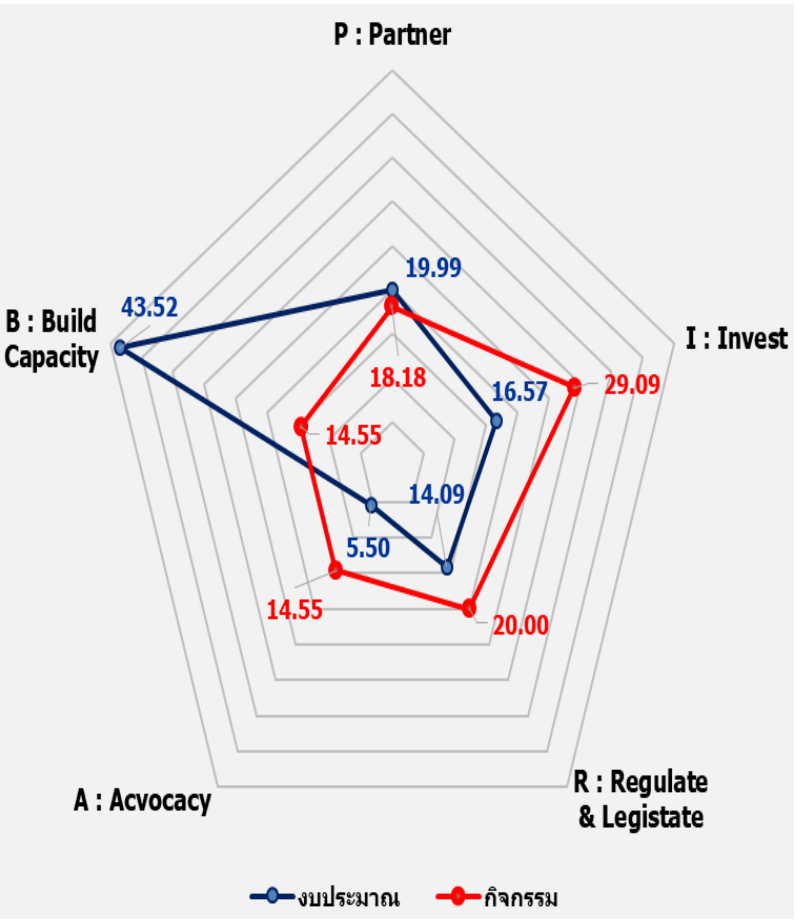
โครงการ	P		I		R		A		B		รวม			
	ประชุมชี้แจง/ประชุม คกก./ประชุม ศพง.		ข้อมูล/เฝ้าระวัง/นวัตกรรม/ต้นแบบ		ติดตาม/ประเมินผล/ถอดบทเรียน		HL/สื่อสาร/ผลิตสื่อ/ผลิตคู่มือ		อบรม/ประชุมวิชาการ		จ้างเหมาบุคลากร			
	กิจกรรม	งบประมาณ	กิจกรรม	งบประมาณ	กิจกรรม	งบประมาณ	กิจกรรม	งบประมาณ	กิจกรรม	งบประมาณ	กิจกรรม	งบประมาณ		
1. เสริมสร้างคนไทยวัยทำงานมีสุขภาพที่ดี	3	2,690,500	2	839,900	6	8,277,100	2	7,632,000	3	7,278,000	-	-	16	26,717,500
2. ส่งเสริมกิจกรรมทางกาย	-	-	-	-	2	2,000,000	1	3,000,000	1	5,000,000	-	-	4	10,000,000
3. ควบคุมโรคขาดสารไอโอดีนแห่งชาติ	3	1,981,700	3	4,815,400	1	1,467,600	1	1,000,000	-	-	1	180,000	9	9,444,700
4. ควบคุมและป้องกันภาวะโลหิตจางจากการขาดธาตุเหล็ก	1	806,000	5	1,942,000	3	408,000	2	1,000,000	-	-	1	180,000	12	4,336,000
5. สืบสานพระราชปณิธานสมเด็จพระเจ้าน้องนางเธอเจ้าฟ้าจุฬาภรณวลัยลักษณ์ อัครราชกุมารี เสด็จฯ ต้านภัยมะเร็งเต้านม	1	476,000	2	887,700	1	483,200	1	400,000	1	524,000	-	-	6	2,770,900
6. ประชากรรัฐรวมใจเตรียมรองรับประชากรไทยเข้าสู่สังคมผู้สูงอายุอย่างมีคุณภาพ	6	5,443,200	8	6,864,400	15	9,109,400	2	14,639,600	10	18,858,600	-	-	41	54,915,200
<b>รวม</b>	<b>14</b>	<b>11,397,400</b>	<b>20</b>	<b>15,349,400</b>	<b>28</b>	<b>21,745,300</b>	<b>9</b>	<b>27,671,600</b>	<b>15</b>	<b>31,660,600</b>	<b>2</b>	<b>360,000</b>	<b>88</b>	<b>108,184,300</b>

6 โครงการ 88 กิจกรรม 108.1843 ลม.



# Cluster : ผู้สูงอายุ

**กลุ่มติดสังคม :** ชมรมผู้สูงอายุไม่ครอบคลุม (Coverage 20%), เทคโนโลยียังเข้าไม่ถึงผู้สูงอายุทั้งหมด  
**กลุ่มพึ่งพิง :** ความชัดเจนของการดำเนินงาน Preventive LTC และ Pre-Aging, CM CG ไม่เพียงพอ,  
**พระสงฆ์ :** หลักสูตรพระคิลาณปฏิฐาก ในพื้นที่ที่มีความหลากหลาย, ความชัดเจนของธรรมเนียมสุขภาพพระสงฆ์, ระบบการคัดกรองและการรายงานข้อมูล  
**สุขภาพช่องปาก :** มีเทคโนโลยี นวัตกรรม เป็นบางพื้นที่



โครงการ	P		I		R		A		B		ทั้งหมดบุคลากร		รวม	
	ประชุมชี้แจง/ประชุมคกท./ประชุม คพท.	ข้อมูล/เฝ้าระวัง/นวัตกรรม/ต้นแบบ	ติดตาม/ประเมินผล/ถอดบทเรียน	HL/สื่อสาร/ผลิตสื่อ/ผลิตคู่มือ	อบรม/ประชุมวิชาการ	จ้างเหมาบุคลากร	กิจกรรม	งบประมาณ	กิจกรรม	งบประมาณ	กิจกรรม	งบประมาณ	กิจกรรม	งบประมาณ
	กิจกรรม	งบประมาณ	กิจกรรม	งบประมาณ	กิจกรรม	งบประมาณ	กิจกรรม	งบประมาณ	กิจกรรม	งบประมาณ	กิจกรรม	งบประมาณ	กิจกรรม	งบประมาณ
1. ชะลอชรา ชีวีชีนยาว	3	34,500,000	4	34,000,000	3	13,000,000	1	4,622,000	1	9,500,000	1	378,000	13	96,000,000
2. พัฒนาศักยภาพพระสงฆ์	1	1,300,000	3	2,145,600	4	13,150,500	2	1,100,000	1	15,944,000	-	-	11	33,640,100
3. พัฒนาระบบการดูแลสุขภาพผู้สูงอายุระยะยาว	3	6,383,400	6	6,757,350	2	9,427,000	3	2,444,000	3	87,921,250	1	567,000	18	113,500,000
4. พัฒนาระบบการดูแลสุขภาพช่องปาก	3	15,600,000	3	5,007,000	2	5,161,700	2	7,741,000	3	12,430,400	-	-	13	45,940,100
<b>รวม</b>	<b>10</b>	<b>57,783,400</b>	<b>16</b>	<b>47,909,950</b>	<b>11</b>	<b>40,739,200</b>	<b>8</b>	<b>15,907,000</b>	<b>8</b>	<b>125,795,650</b>	<b>2</b>	<b>945,000</b>	<b>55</b>	<b>289,080,200</b>

4 โครงการ 55 กิจกรรม 299.0802 ลบ.

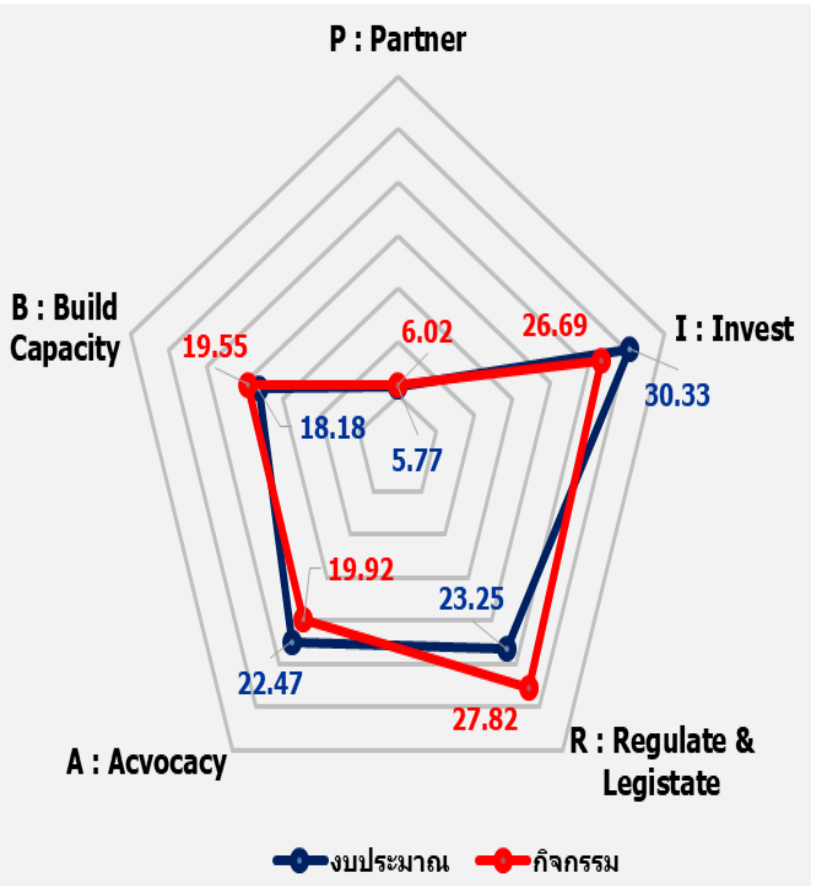




# Cluster : สิ่งแวดล้อม



- 1) การบูรณาการทั้งระดับนโยบายและระดับพื้นที่ยังไม่เป็นรูปธรรมมากนัก
- 2) มาตรฐานการตรวจประเมินในแต่ละพื้นที่ยังไม่เป็นมาตรฐานเดียวกัน
- 3) การขับเคลื่อนงานขาดความเชื่อมโยงไปยังภาคประชาชนหรือชุมชนอย่างเป็นรูปธรรม
- 4) ทักษะและประสบการณ์ในการประเมินคุณภาพระบบบริการด้านอนามัยสิ่งแวดล้อมองค์กรปกครองส่วนท้องถิ่นของเจ้าหน้าที่ยังมีน้อย
- 5) พื้นที่ขาดความพร้อมในการพัฒนาระบบเฝ้าระวังและประเมินความเสี่ยงด้านอนามัยสิ่งแวดล้อม
- 6) การติดตามประเมินผลโครงการยังไม่ชัดเจน



โครงการ	P		I		R		A		B		จ้งหมายบุคลากร		รวม	
	กิจกรรม	งบประมาณ	กิจกรรม	งบประมาณ	กิจกรรม	งบประมาณ	กิจกรรม	งบประมาณ	กิจกรรม	งบประมาณ	กิจกรรม	งบประมาณ	กิจกรรม	งบประมาณ
1. พัฒนาระบบการจัดการสุขาภิบาลอาหาร	-	-	1	386,900	3	1,265,300	1	200,000	1	300,000	-	-	6	2,152,200
2. ลดและป้องกันปัจจัยเสี่ยงจากมลพิษสิ่งแวดล้อมในพื้นที่เขตเศรษฐกิจพิเศษ	1	299,000	17	4,736,300	11	2,612,100	7	1,927,400	17	2,176,800	-	-	53	11,751,600
3. พัฒนาและเพิ่มศักยภาพการจัดการมูลฝอยติดเชื้อ	3	1,569,500	3	923,000	10	2,909,900	3	1,267,500	4	7,327,200	-	-	23	13,997,100
4. ส่งเสริมการบริหารจัดการขยะและมลพิษสิ่งแวดล้อมชุมชนและท้องถิ่น ตาม พรบ.การสาธารณสุข	3	420,900	8	1,956,530	10	1,888,510	11	9,634,360	2	840,300	-	-	34	14,740,600
5. เฝ้าระวังและป้องกันผลกระทบต่อสุขภาพจากมลพิษอากาศ	-	-	7	1,136,150	13	1,189,090	15	1,665,360	5	389,400	-	-	40	4,380,000
6. เพิ่มประสิทธิภาพการจัดการคุณภาพน้ำบริโภค	-	-	1	2,370,000	2	512,000	-	-	-	-	-	-	3	2,882,000
7. ป้องกันและลดปัจจัยเสี่ยงด้านอนามัยสิ่งแวดล้อม	-	-	16	4,881,640	4	186,060	4	202,800	9	1,653,800	-	-	33	6,924,300
8. ส่งเสริมการใช้มาตรการทางกฎหมายตาม พรบ.การสาธารณสุข	6	1,658,900	7	1,816,700	8	1,370,200	1	600,000	2	230,900	-	-	24	5,676,700
9. พัฒนาระบบการจัดการสิ่งแวดล้อมและสิ่งปฏิกูลที่เป็นมิตรกับสิ่งแวดล้อมและปลอดภัยต่อสุขภาพ	-	-	2	1,052,200	3	1,215,500	1	350,000	3	320,000	-	-	9	2,937,700
10. จัดการอนามัยสิ่งแวดล้อมในพื้นที่ระเบียงเศรษฐกิจภาคตะวันออก	-	-	3	2,341,700	1	111,600	1	431,300	5	832,100	-	-	10	3,716,700
11. ขับเคลื่อนแผนการปรับตัวต่อการเปลี่ยนแปลงสภาพภูมิอากาศด้านสาธารณสุข	2	496,000	4	872,200	7	395,900	7	1,440,500	4	399,000	-	-	24	3,603,600
12. พัฒนาระบบสิ่งแวดล้อมในพื้นที่โครงการพระราชดำริ	1	149,000	2	1,664,330	2	4,852,720	2	165,450	-	-	-	-	7	6,831,500
รวม	16	4,593,300	71	24,137,650	74	18,508,880	53	17,884,670	52	14,469,500	0	0	266	79,594,000

**12 โครงการ 266 กิจกรรม 79.5940 ลบ.**

## ข้อค้นพบ



สัดส่วนงบประมาณวางไว้ที่  
กลยุทธ์ B : **Build Capacity**  
(อบรม) ร้อยละ 43.52

บางโครงการวางแผนค่าของ  
งบประมาณไม่สอดคล้องกับ  
**GAP**



## ข้อเสนอ



1

ทบทวนสัดส่วนงบฝึกอบรม/สัมมนา  
และจัดทำแผนฯ ให้ชัดเจนเพื่อ  
ประสิทธิภาพการเบิกจ่ายงบประมาณ

2

จัดลำดับความสำคัญของกิจกรรมให้  
ตอบ GAP, เป้าหมายเอกสารงบประมาณ  
และผลลัพธ์ตามแผนยุทธศาสตร์

3

บูรณาการกิจกรรมที่มีการปฏิบัติงาน  
เกี่ยวข้องกันหรือมีกลุ่มเป้าหมาย  
เดียวกัน


4

บูรณาการการพัฒนาระบบข้อมูล/  
ระบบเฝ้าระวังในภาพรวม

## วาระที่ 3 : เรื่องเพื่อทราบ

- 3.4 คำขอของงบประมาณรายจ่ายประจำปี  
งบประมาณ พ.ศ.2563 (งบลงทุน)  
- รายการสิ่งก่อสร้าง**





**คำของบประมาณรายจ่าย  
ประจำปีงบประมาณ  
พ.ศ. 2563 งบลงทุน  
รายการสิ่งก่อสร้าง**

**กลุ่มบริหารยุทธศาสตร์  
การงบประมาณ กองแผนงาน  
18 กรกฎาคม 2562**

# รายการสิ่งก่อสร้าง ปี 2563

รายการสิ่งก่อสร้าง  
งบประมาณรวม  
**113.8132 ลบ.**  
จำนวน **66** รายการ

1

1. รายการก่อสร้าง น้อยกว่า 120 วัน  
(น้อยกว่า 4 เดือน) 52 รายการ

2

2. รายการก่อสร้าง 120 – 240 วัน  
(4 เดือน – 8 เดือน) 11 รายการ

3

3. ก่อสร้าง 240 วันขึ้นไป(8 เดือนขึ้นไป)  
3 รายการ

# รายการสิ่งก่อสร้าง ปี 2563

ระยะเวลาก่อสร้าง 120 วัน – 240 วัน เรียงตามระยะเวลาก่อสร้าง

รายการสิ่งก่อสร้าง	หน่วยงาน	ระยะเวลาก่อสร้าง (วัน)	งบประมาณ (บาท)
1. อาคารพักขยะ กรมอนามัย	สลก.	180	1,827,600
2. บ้านพักข้าราชการระดับ 7 - 8 ศูนย์อนามัยที่ 8 อุดรธานี	ศอ.8	180	1,179,500
3. บ้านพักข้าราชการ ระดับ 9 ศูนย์อนามัยที่ 1 เชียงใหม่	ศอ.1	150	2,511,300
4. ศูนย์ต้นแบบเฉพาะทางด้านพัฒนาการเด็ก ศูนย์อนามัยที่ 7 ขอนแก่น	ศอ.7	120	3,418,000
5. ศูนย์ต้นแบบเฉพาะทางด้านวัยทำงาน เตรียมพร้อม Pre-aging (Smart Working Center) ศูนย์อนามัยที่ 1 เชียงใหม่	ศอ.1	120	3,000,000
6. ปรับปรุงห้องน้ำชาย-หญิง กรมอนามัย	สส.	120	2,500,000
7. ศาลาละหมาด ศูนย์อนามัยที่ 12 ยะลา	ศอ.12	120	1,402,000
8. บ้านพักข้าราชการ ระดับ 7 - 8 ศูนย์อนามัยที่ 1 เชียงใหม่	ศอ.1	120	1,179,500
9. ปรับปรุงห้องประชุม 3 ห้อง ศูนย์อนามัยที่ 1 เชียงใหม่	ศอ.1	120	1,000,000
10. ปรับปรุงห้องทำงานสำนักงานเลขานุการกรมกรมอนามัย	สลก	120	960,000
11. ปรับปรุงห้องน้ำอาคารสำนักงานศูนย์อนามัยที่ 12 ยะลา	ศอ.12	120	832,800



# รายการสิ่งก่อสร้าง ปี 2563

ระยะเวลาก่อสร้าง 240 วันขึ้นไป เรียงตามระยะเวลาก่อสร้าง

รายการสิ่งก่อสร้าง	หน่วยงาน	ระยะเวลา ก่อสร้าง(วัน)	งบประมาณ (บาท)
1. อาคารที่พักพยาบาล 24 ห้อง ศูนย์อนามัยที่ 1 เชียงใหม่	ศอ.1	375	9,513,900
2. อาคารที่พักพยาบาล 32 ห้อง (16 ครอบครัว) ศูนย์อนามัยที่ 12 ยะลา	ศอ.12	360	12,683,000
3. อาคารยิมเนเซียม ศูนย์อนามัยที่ 8 อุตรดิตถ์	ศอ.8	360	5,600,000

## ประเด็นเพื่อพิจารณา



**รายการสิ่งก่อสร้างที่มีระยะเวลาก่อสร้าง 240 วันขึ้นไป  
ควรมีการเร่งรัดกำกับติดตามอย่างเข้มงวด**



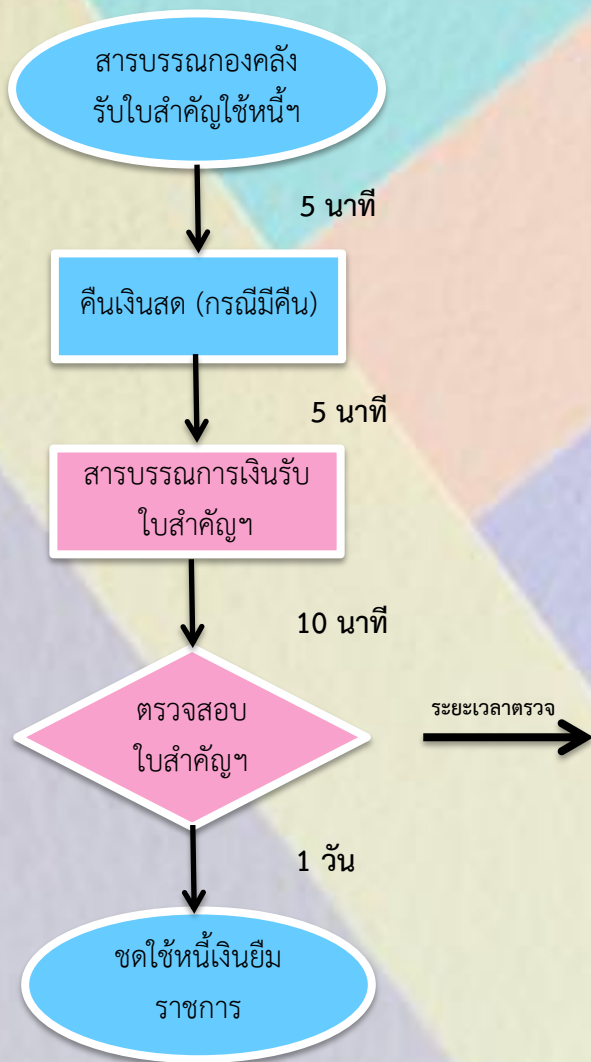
## วาระที่ 3 : เรื่องเพื่อทราบ

# 3.5 การตรวจสอบ ใบสำคัญขาดใช้หนี้เงินยืม ราชการ



กระบวนการส่งเอกสารใบสำคัญใช้หนี้  
เงินยืมราชการ (กรณี คชจ.ในการฝึกอบรมฯ)

กระบวนการตรวจสอบใบสำคัญใช้หนี้เงินยืม  
ราชการและแนวทางกำหนดการตรวจสอบ  
ใบสำคัญใช้หนี้เงินยืมราชการ



กรณี ค่าใช้จ่ายในการเดินทางไปราชการ :

- ค่าใช้จ่ายเดินทางในประเทศ (๒ วันทำการ)
- ค่าใช้จ่ายเดินทางต่างประเทศ (๓ วันทำการ)

กรณี ฝึกอบรม/ประชุม/สัมมนา

- กรณี ผู้จัดออกค่าใช้จ่ายให้
    ๑. วงเงินไม่เกิน ๓๐๐,๐๐๐ บาท (๕ วันทำการ)
    ๒. วงเงิน ๓๐๐,๐๐๑ - ๕๐๐,๐๐๐ บาท (๗ วันทำการ)
    ๓. วงเงิน ๕๐๐,๐๐๑ - ๒,๐๐๐,๐๐๐ บาท ขึ้นไป (๑๐ วันทำการ)
  - กรณี ผู้เข้าร่วมเบิกจากต้นสังกัด
    - ไม่จำกัดวงเงิน (๔ วันทำการ)
- กรณี ชื้อ-จ้าง/ค่าเบี้ยประชุม/อื่นๆ
- ไม่จำกัดวงเงิน (๒ วันทำการ)

การส่งเอกสารใบสำคัญเบิกจ่ายเงินยืมราชการ ระยะเวลาตั้งแต่ขั้นตอนรับ  
ใบสำคัญถึงขั้นตอนการจ่ายผ่านระบบ KTB รวม 7 กระบวนการ 56 ขั้นตอน  
ระยะเวลาที่ใช้ทั้งหมด 6 วันทำการ (ตาม SOP กองคลังกำหนด)

แบบฟอร์มกำกับและติดตามกระบวนการเบิกจ่ายเงินยืมราชการ ( 6 วันทำการ )

ผู้รับผิดชอบ	หน้าที่	วันที่รับ	เวลาที่รับ	วันที่ส่งออก	เวลาที่ส่งออก	จำนวนวัน / เวลา ที่ใช้	หมายเหตุ	
กลุ่มงานระดม	ลงทะเบียนรับหนังสือ							
กลุ่มบัญชี	ตรวจสอบสัญญาเงินกู้ทุกปี							
กลุ่มงบประมาณ	ดูงบประมาณ							
กลุ่มการเงิน	ตรวจสอบใบสำคัญ /เสนอกรมสรรพากร /วางฎีกาขอเบิก							
กลุ่มงบประมาณ	ลงเลขฎีกาขอเบิก							
กลุ่มบัญชี	ตรวจสอบการโอนเงินเข้าบัญชี (50%) จาก กรมบัญชีกลาง /ลงทะเบียนผูกพันเงินยืม							
กลุ่มการเงินที่ออกเช็ค	เขียนเช็คเงินยืมราชการ /เสนอกรมสรรพากรจ่ายเช็ค							
กลุ่มบัญชี	แจ้งผูกพันเงินยืมเงิน							
กลุ่มการเงินที่ออกเช็ค	จ่ายเช็คเงินยืมราชการ							
รวม								

ไม่ับระยะเวลากรณีดังนี้

1. เอกสารประกอบการเบิกจ่ายเงินยืมไม่ถูกต้อง ครบถ้วน (ส่งคืน)
2. เสนอกรมสรรพากรเงิน
3. ผู้มีอำนาจลงนามใบเช็คติดการพิจารณา

กรณี ใบสำคัญเบิกจ่ายฯ  
6 วันทำการ

กรณี ใบสำคัญเบิกจ่ายเงินยืม  
ราชการ ประมาณ 2-3 วัน  
ทำการ

# สัญญาการยืมเงิน แบบ 8500

- กรณี เดินทางไปประจำต่างสำนักงาน หรือการเดินทางไปราชการประจำในต่างประเทศหรือกรณีเดินทางกลับภูมิลำเนาเดิม ให้ส่งแก่ส่วนราชการผู้ให้ยืมโดยทางไปรษณีย์ลงทะเบียนภายใน 30 วัน นับแต่วันที่ได้รับเงิน
- กรณี เดินทางไปราชการอื่น รวมทั้งการเดินทางไปราชการต่างประเทศชั่วคราว ให้ส่งแก่ส่วนราชการผู้ให้ยืมภายใน 15 วัน นับแต่วันกลับมาถึง
- การยืมเงินเพื่อปฏิบัติราชการนอกจาก (1) หรือ (2) ให้ส่งแก่ส่วนราชการผู้ให้ยืมภายใน 30 วันนับแต่วันได้รับเงิน

(ตามระเบียบกระทรวงการคลังว่าด้วยการเบิกเงินจากคลัง การรับเงิน การจ่ายเงิน การเก็บรักษาเงิน และการนำส่งคลัง พ.ศ. 2562 หมวด 5 ข้อ 65 (1) (2) (3))



วาระที่ 3 : เรื่องเพื่อทราบ

## 3.6 ข้อสังเกตจากการ ตรวจสอบ

# ข้อสังเกตจากการตรวจสอบ

01

รายงานผลการตรวจสอบ

02

การควบคุมภายใน

ประชุม Fin  
วันที่ 22 กรกฎาคม 2562  
กลุ่มตรวจสอบภายใน



# รายงานผลการตรวจสอบ



1. การจ่ายเช็คให้แก่ผู้มีสิทธิก่อนที่กรมบัญชีกลางจะ โอนเงินเข้าบัญชี
2. การจ่ายเงินให้แก่ผู้มีสิทธิรับเงินล่าช้าเกิน 15 วัน
3. ชำระค่าสาธารณูปโภคเกิน 15 วันนับแต่วันที่ได้รับใบแจ้งหนี้
4. นำใบสำคัญมาเบิกซ้ำ
5. ส่งใช้เงินยืมในระบบ GFMIS ล่าช้าเนื่องจากตรวจสอบหลักฐานล่าช้า

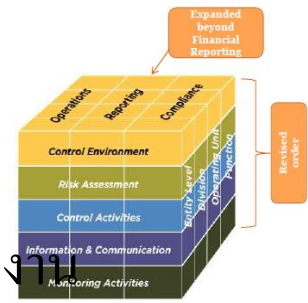
สาเหตุเนื่องจากระบบการควบคุมกำกับในด้านการเงินและบัญชีไม่ได้ปฏิบัติอย่างสม่ำเสมอ ผู้บริหาร/ผู้ปฏิบัติควรดำเนินการ

- จัดทำทะเบียนคุมขอเบิกและหลักฐานขอเบิก
- ประทับตราจ่ายเงินแล้ว
- จ่ายตรงผ่านระบบอิเล็กทรอนิกส์ให้กับเจ้าหน้าที่หรือผู้มีสิทธิรับเงินเพื่อลดการจ่ายเช็ค
- ทุกสิ้นวันตรวจสอบการรับ-จ่ายเงิน
- ควรจัดทำ SOP ผู้ปฏิบัติงานตามระเบียบเบิกจ่ายเงินจากคลัง





# การควบคุมภายใน



การควบคุมภายใน กรมอนามัยได้กำหนดการควบคุม 2 กระบวนการ

คือกระบวนการศึกษาวิจัย และการบริหารงบประมาณ ซึ่งทั้ง 2 กระบวนการมีส่วนส่งผลกระทบต่อ การเบิกจ่ายงบประมาณ ประเด็นข้อสังเกต ดังนี้

1. การดำเนินงานวิจัย พบว่านักวิจัย กรมอนามัยยังไม่เข้าใจ ระเบียบการเบิกจ่ายเงิน เช่น การจ่ายค่าตอบแทน การดำเนินการจัดซื้อจัดจ้าง จึงทำให้การดำเนินงานวิจัยล่าช้า

## ข้อเสนอแนะ

1. กองคลัง กลุ่มตรวจสอบภายในให้ความรู้ ประชุมชี้แจงแก่นักวิจัย เกี่ยวกับระเบียบการเบิกจ่าย และข้อสังเกตที่พึงระวังในการเบิกจ่ายเงิน

# การควบคุมภายใน

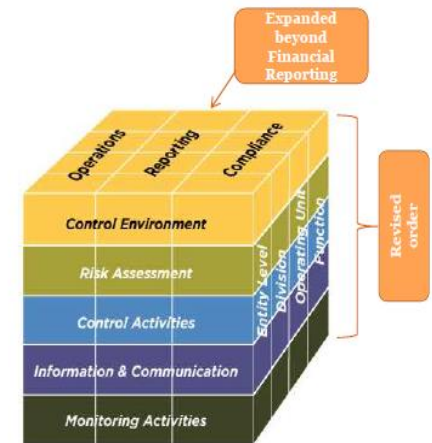
## 2. การบริหารงบประมาณ

- วางแผนการใช้จ่ายเงินไม่เป็นไปตามที่กองแผนงานกำหนด
- การจัดประชุม อบรม ไตรมาสแรกของหน่วยงานส่วนกลางมีจำนวนมากทำให้การดำเนินงานของศูนย์ต้องล่าช้าออกไป
- กรณีการจัดอบรมกลุ่มเป้าหมายไม่ได้ตามเป้า เอกสารประกอบการเบิกจ่ายมีจำนวนมาก ทำให้ใช้ระยะเวลาในการตรวจสอบจึงทำให้ไม่สามารถเร่งในกิจกรรมอื่นได้
- การจัดซื้อจัดจ้างเบิกจ่ายล่าช้าเกิน 5 วันทำการนับแต่วันที่กรรมการตรวจรับเสร็จสิ้น

## ข้อเสนอแนะ

### กิจกรรมเพื่อการควบคุมภายใน

1. หน่วยงานส่วนกลางที่มีกลุ่มเป้าหมายเดียวกันวางแผนร่วมกันในการจัดประชุม อบรม
2. ส่งเสริมให้ใช้บัตรเครดิตราชการเพื่อให้เร่งการเบิกจ่าย ลดระยะเวลาในการเบิกจ่าย
3. พัฒนาบุคลากรและกำหนด SOP การปฏิบัติงานให้เจ้าหน้าที่การเงินและพัสดุ

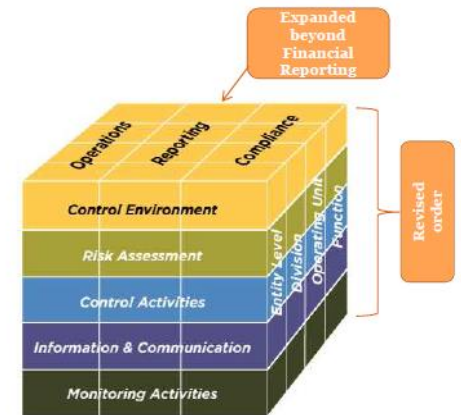


# การควบคุมภายใน

3. คณะกรรมการประเมินผลการควบคุมภายในบางหน่วยงานไม่ได้ประเมินผลการควบคุมตามที่กรมกำหนดและรายงานผลให้คณะกรรมการระดับกรมทราบ

## ข้อเสนอแนะ

ผลักดันให้คณะกรรมการประเมินผลการควบคุมภายในแต่ละหน่วยงาน ติดตามประเมินผลการควบคุมภายในทั้ง 2 กระบวนการรายงานให้คณะกรรมการระดับกรมทราบ เพื่อหาแนวทางในการควบคุม แนวทางการปรับปรุงระบบการทำงานให้มีประสิทธิภาพ เพื่อช่วยในการเบิกจ่ายงบประมาณ





# วาระที่ 4 : เรื่องอื่น ๆ (ถ้ามี)





**Thank You**