



รายงานผลการวิเคราะห์การใช้จ่ายเงินงบประมาณกรมอนามัย
ย้อนหลัง 3 ปี (ปีงบประมาณ 2565 – 2567)

ระดับคะแนนที่ 1 Assessment วิเคราะห์สถานการณ์การใช้จ่ายเงินงบประมาณกรมอนามัย

ฐานข้อมูลผลการใช้จ่ายเงินงบประมาณ 3 ปีย้อนหลัง ปีงบประมาณ 2565 – 2567 จากผลการเบิกจ่ายงบประมาณสะสม รวมกับการก่องหนี่ผู้กพันจากงบประมาณที่ได้รับจัดสรรประจำปีงบประมาณ ในภาพรวม (ทุกงบประมาณรายจ่ายที่ได้รับจัดสรร ยกเว้นงบบุคลากร) โดยวิเคราะห์เป็นรายไตรมาส และรอบ 5 เดือนแรก และรอบ 5 เดือนหลัง

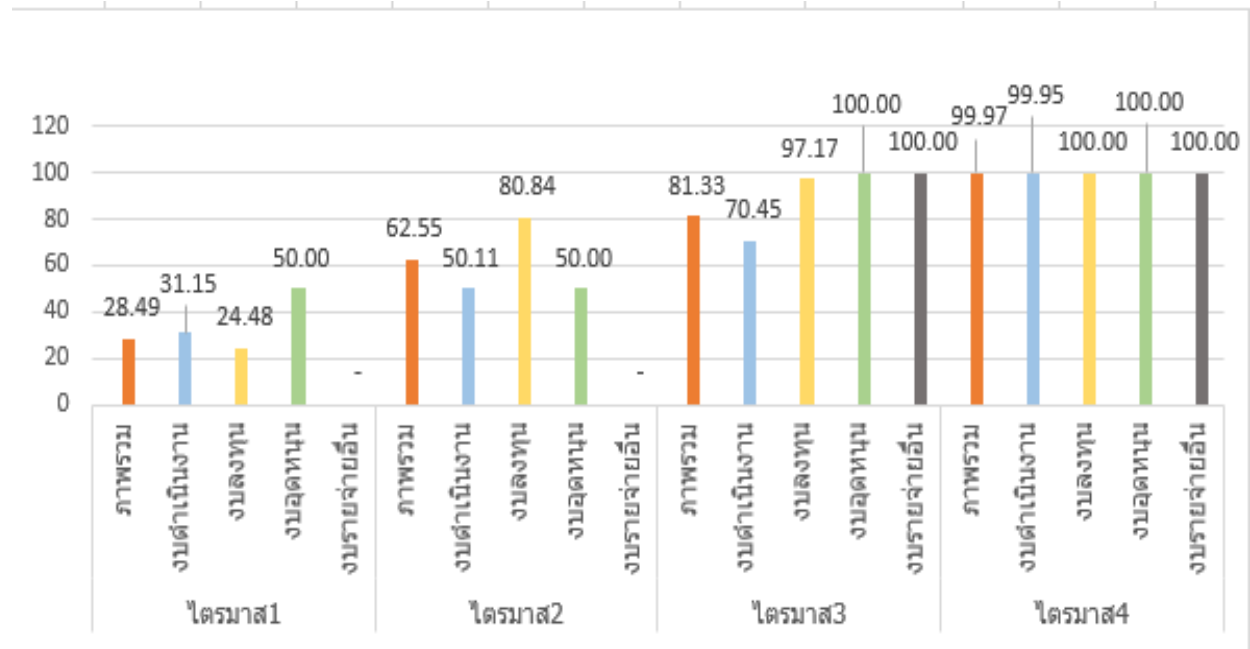
1. วิเคราะห์ข้อมูลการใช้จ่ายเงินงบประมาณ 3 ปีย้อนหลัง แบบรายไตรมาส

ปี งบประมาณ	เป้าหมาย/ ผลการใช้ จ่ายเงิน งบประมาณ.	ไตรมาส 1 (ร้อยละ ผลการใช้จ่ายเงินงบประมาณ)					ไตรมาส 2 (ร้อยละ ผลการการใช้จ่ายเงินงบประมาณ)				
		ภาพรวม	งบ ดำเนินงาน	งบลงทุน	งบเงิน อุดหนุน	งบรายจ่าย อื่น	ภาพรวม	งบ ดำเนินงาน	งบลงทุน	งบเงิน อุดหนุน	งบรายจ่าย อื่น
2565	เป้าหมาย	32	32	32	32	32	50	50	50	50	50
	ผลการใช้จ่าย	28.49	31.15	24.48	50	-	62.55	50.11	80.84	50	-
2566	เป้าหมาย	32	32	32	32	32	50	50	50	50	50
	ผลการใช้จ่าย	29.31	26.53	34.34	-	18.13	65.31	54.71	83.98	100	38.64
2567	เป้าหมาย	38	38	38	38	38	76	76	76	76	76
	ผลการใช้จ่าย	44.43	44.26	100	-	-	83.41	83.39	100	-	65.02

ปี งบประมาณ	เป้าหมาย/ ผลการใช้ จ่ายเงิน งบประมาณ.	ไตรมาส 3 (ร้อยละ ผลการใช้จ่ายเงินงบประมาณ)					ไตรมาส 4 (ร้อยละ ผลการใช้จ่ายเงินงบประมาณ)				
		ภาพรวม	งบ ดำเนินงาน	งบลงทุน	งบเงิน อุดหนุน	งบรายจ่าย อื่น	ภาพรวม	งบ ดำเนินงาน	งบลงทุน	งบเงิน อุดหนุน	งบรายจ่าย อื่น
2565	เป้าหมาย	75	75	75	75	75	100	100	100	100	100
	ผลการใช้จ่าย	81.33	70.45	97.17	100	100	99.97	99.95	100	100	100
2566	เป้าหมาย	75	75	75	75	75	100	100	100	100	100
	ผลการใช้จ่าย	82.20	75.51	94.22	100	67.92	99.94	99.96	99.90	100	99.99
2567	เป้าหมาย	75	75	75	75	75	100	100	100	100	100
	ผลการใช้จ่าย	71.83	69.00	77.95	100	50.73	99.98	99.98	100	100	99.40

การวิเคราะห์ข้อมูลงบประมาณปี พ.ศ.2565 จากตารางสรุปสถานการณ์ใช้จ่ายเงินเป็นรายไตรมาส

กราฟแสดงผลการใช้จ่ายเงินงบประมาณกรมอนามัย ปีงบประมาณ 2565



การวิเคราะห์ข้อมูลงบประมาณปี พ.ศ.2565 จากตารางสรุปสถานการณ์ใช้จ่ายเงินเป็นรายไตรมาส

ไตรมาสที่ 1 (ธ.ค.64) เป้าหมาย ร้อยละ 32

กรมอนามัย								
งบประมาณปี พ.ศ. 2565								
สรุปสถานะการใช้จ่าย ณ สิ้นเดือนธันวาคม 2564								
งบรายจ่าย	งบประมาณ ปี 2565 ตาม พรบ.	งบประมาณ ปี 2565 ตาม ระบบ GFMS (+/-)	ใบสั่งซื้อ / สัญญา (PO)	ร้อยละ	เบิกจ่ายสะสม	ร้อยละ	รวม PO + เบิกจ่าย สะสม	ร้อยละ
งบดำเนินงาน	400,588,200.00	200,293,300.00	44,411,545.63	11.09	80,369,491.77	20.06	124,781,037.40	31.15
งบลงทุน	273,344,100.00	273,344,100.00	38,906,854.00	14.23	28,000,798.90	10.24	66,907,652.90	24.48
งบเงินอุดหนุน	1,380,000.00	690,000.00	-	-	690,000.00	50.00	690,000.00	50.00
งบรายจ่ายอื่น								
รวมทั้งสิ้น	675,312,300.00	474,327,400.00	83,318,399.63	12.34	109,060,290.67	16.15	192,378,690.30	28.49

ไตรมาสที่ 1 ได้รับจัดสรรงบดำเนินงาน และงบเงินอุดหนุน 50% ส่วนงบลงทุนได้รับ 100%

เป้าหมาย การใช้จ่ายเงินงบประมาณที่กำหนดไว้ ร้อยละ 32

ผลการใช้จ่าย (ผลการเบิกจ่ายงบประมาณสะสมรวมกับการก่อหนี้ผูกพัน) ร้อยละ 28.49 ไม่เป็นตามเป้าหมายที่กำหนดไว้ หน่วยงานส่วนกลางใช้จ่ายได้ร้อยละ 25.71 ส่วนภูมิภาคร้อยละ 33.60

งบดำเนินงาน ผลการใช้จ่ายไม่เป็นไปตามเป้าหมายต่ำกว่าเป้าหมายร้อยละ 0.85 โดยหน่วยงานส่วนกลางใช้จ่ายเงินงบประมาณได้ร้อยละ 30.78 จากหน่วยงานส่วนกลางทั้งหมดมี 23 ไม่ได้ตามเป้าหมายที่กำหนด 10 หน่วยงาน หน่วยงานส่วนภูมิภาคใช้จ่ายเงินงบประมาณได้ร้อยละ 32.01 จากหน่วยงานทั้งหมด 15 หน่วยงาน ไม่ได้ตามเป้าหมายที่กำหนด 6 หน่วยงาน

งบลงทุน ผลการใช้จ่ายไม่เป็นไปตามเป้าหมายต่ำกว่าเป้าหมายร้อยละ 7.52 โดยหน่วยงานส่วนกลางใช้จ่ายเงินงบประมาณได้ร้อยละ 16.36 ต่ำกว่าเป้าหมายที่กำหนด จากหน่วยงานส่วนกลางที่ได้รับงบลงทุนทั้งหมด 16 หน่วยงาน ไม่ได้ตามเป้าหมายที่กำหนด 7 หน่วยงาน หน่วยงานส่วนภูมิภาคใช้จ่ายเงินงบประมาณได้ร้อยละ 35.51 เกินเป้าหมายที่กำหนด หน่วยงานส่วนภูมิภาคได้รับงบลงทุนทั้งหมด 15 หน่วยงาน ไม่ได้ตามเป้าหมายที่กำหนด 7 หน่วยงาน ทั้งนี้ หน่วยงานส่วนกลางและส่วนภูมิภาคที่ผลการใช้จ่ายเงินไม่เป็นไปตามเป้าหมายกำหนด เนื่องจากยังไม่ดำเนินการก่อหนี้ผูกพัน

งบเงินอุดหนุน ผลการใช้จ่ายเป็นไปตามเป้าหมาย ใช้จ่ายร้อยละ 50

ไตรมาสที่ 2 (มีค.65) ร้อยละ 50

กรมอนามัย								
งบประมาณปี พ.ศ. 2565								
สรุปสถานะการเบิกจ่าย ณ วันที่ 31 มีนาคม 2565								
งบรายจ่าย	งบประมาณ ปี 2565 ตาม พรบ.	งบประมาณ ปี 2565 ตาม ระบบ GFMS (+/-)	ใบสั่งซื้อ / สัญญา (PO)	ร้อยละ	เบิกจ่ายสะสม	ร้อยละ	รวม PO + เบิกจ่ายสะสม	ร้อยละ
งบดำเนินงาน	400,588,200.00	300,440,800.00	23,521,160.33	5.87	177,232,214.38	44.24	200,753,374.71	50.11
งบลงทุน	273,344,100.00	273,344,100.00	163,406,267.00	59.78	57,571,772.15	21.06	220,978,039.15	80.84
งบเงินอุดหนุน	1,380,000.00	1,035,000.00	-	-	690,000.00	50.00	690,000.00	50.00
งบรายจ่ายอื่น								
รวมทั้งสิ้น	675,312,300.00	574,819,900.00	186,927,427.33	27.68	235,493,986.53	34.87	422,421,413.86	62.55

ไตรมาสที่ 2 ได้รับจัดสรรงบดำเนินงาน และงบเงินอุดหนุน 75% ส่วนงบลงทุนได้รับ 100%

เป้าหมาย การใช้จ่ายเงินงบประมาณที่กำหนดไว้ ร้อยละ 50

ผลการใช้จ่าย (ผลการเบิกจ่ายงบประมาณสะสมรวมกับการก่อหนี้ผูกพัน) ร้อยละ 62.55 เกินเป้าหมายที่กำหนดไว้
หน่วยงานส่วนกลางใช้จ่ายได้ร้อยละ 60.28 ส่วนภูมิภาคร้อยละ 66.87

งบดำเนินงาน ผลการใช้จ่ายภาพรวมกรมอนามัยเป็นไปตามเป้าหมาย โดยหน่วยงานส่วนกลาง
ใช้จ่ายเงินได้ร้อยละ 49.35 จากหน่วยงานส่วนกลางทั้งหมดมี 23 หน่วยงาน ไม่ได้ตามเป้าหมาย 10 หน่วยงาน
หน่วยงานส่วนภูมิภาคใช้จ่ายได้ร้อยละ 51.88 จากหน่วยงานทั้งหมด 15 หน่วยงาน ไม่ได้ตามเป้าหมาย
5 หน่วยงาน

งบลงทุน มีการดำเนินการจัดสรรงบลงทุนเหลือจ่ายให้หน่วยงาน หน่วยงานส่วนกลางที่ได้รับ
งบลงทุนทั้งหมด 16 หน่วยงาน เพิ่มขึ้น 20 หน่วยงาน ไม่ได้ตามเป้าหมายที่กำหนด 6 หน่วยงาน ผลการ
ใช้จ่ายเงินได้ร้อยละ 78.75 หน่วยงานส่วนภูมิภาคได้รับงบลงทุนทั้งหมด 15 หน่วยงาน ไม่ได้ตามเป้าหมาย
ที่กำหนด 4 หน่วยงาน ผลการใช้จ่ายเงินได้ร้อยละ 83.93 หน่วยงานที่ดำเนินการไม่ได้ตามเป้าหมาย เนื่องจาก
ยังไม่ดำเนินการก่อหนี้ผูกพันและเพิ่งได้รับงบประมาณจัดสรร

งบเงินอุดหนุน ผลการใช้จ่ายภาพรวมกรมอนามัยเป็นไปตามเป้าหมาย ผลใช้จ่ายร้อยละ 50

ไตรมาสที่ 3 (มีย.65) ร้อยละ 75

กรมอนามัย								
งบประมาณปี พ.ศ. 2565								
สรุปสถานะการใช้จ่าย ณ สิ้นเดือนมิถุนายน 2565								
งบรายจ่าย	งบประมาณ ปี 2565 ตาม พรบ.	งบประมาณ ปี 2565 ตาม GFMS	ใบสั่งซื้อ / สัญญา (PO)	ร้อยละ	เบิกจ่ายสะสม	ร้อยละ	รวม PO + เบิกจ่ายสะสม	ร้อยละ
งบดำเนินงาน	400,588,200.00	400,545,689.00	7,867,077.49	1.96	274,330,468.03	68.49	282,197,545.52	70.45
งบลงทุน	273,344,100.00	273,344,100.00	124,516,830.75	45.55	141,094,750.84	51.62	265,611,581.59	97.17
งบเงินอุดหนุน	1,380,000.00	1,380,000.00	-	-	1,380,000.00	100	1,380,000.00	100
งบรายจ่ายอื่น	-	42,511.00	-	-	42,511.00	100	42,511.00	100
รวมทั้งสิ้น	675,312,300.00	675,312,300.00	132,383,908.24	19.60	416,847,729.87	61.73	549,231,638.11	81.33

ไตรมาสที่ 3 ได้รับจัดสรรงบประมาณครบ 100%

เป้าหมาย การใช้จ่ายเงินงบประมาณที่กำหนดไว้ ร้อยละ 75

ผลการใช้จ่าย (ผลการเบิกจ่ายงบประมาณสะสมรวมกับการก่อหนี้ผูกพัน) ร้อยละ 81.33 เกินเป้าหมายที่กำหนดไว้
หน่วยงานส่วนกลางใช้จ่ายได้ร้อยละ 78.31 ส่วนภูมิภาคร้อยละ 87.02

งบดำเนินงาน ผลการใช้จ่ายไม่เป็นไปตามเป้าหมาย ต่ำกว่าเป้าหมายร้อยละ 4.55 โดยหน่วยงาน
ส่วนกลางใช้จ่ายเงินงบประมาณได้ร้อยละ 67.69 จากหน่วยงานส่วนกลางทั้งหมดมี 23 หน่วยงาน ไม่ได้ตาม
เป้าหมายที่กำหนด 8 หน่วยงาน หน่วยงานส่วนภูมิภาคใช้จ่ายเงินงบประมาณได้ตามเป้าหมายที่กำหนดได้ร้อยละ
76.91 จากหน่วยงานทั้งหมด 15 หน่วยงาน ไม่ได้ตามเป้าที่กำหนด 3 หน่วยงาน มีการโอนเปลี่ยนแปลงงบ
ดำเนินงานไปงบรายจ่ายอื่นจำนวนเงิน 42,511.- บาท

งบลงทุน ผลการใช้จ่ายเป็นไปตามเป้าหมาย มีการดำเนินการจัดสรรงบลงทุนเหลือจ่ายให้หน่วยงาน
หน่วยงานส่วนกลางเพิ่มอีก 2 หน่วยงาน เป็น 22 หน่วยงาน ไม่ได้ตามเป้าหมายที่กำหนด 2 หน่วยงาน ผลการ
ใช้จ่ายเงินได้ร้อยละ 91.95 หน่วยงานส่วนภูมิภาคได้รับงบลงทุนทั้งหมด 15 หน่วยงาน ไม่ได้ตามเป้าหมาย
ที่กำหนด 1 หน่วยงาน ผลการใช้จ่ายเงินได้ร้อยละ 97.69 หน่วยงานที่ดำเนินการไม่ได้ตามเป้าหมาย เนื่องจาก
ยังไม่ดำเนินการก่อหนี้ผูกพัน

งบเงินอุดหนุน เบิกจ่ายได้ครบ 100%

งบรายจ่ายอื่น ได้รับงบประมาณจากการโอนเปลี่ยนแปลงจากงบดำเนินงาน เบิกจ่ายได้ครบ 100%

ไตรมาสที่ 4 (ก.ย.65) ร้อยละ 100

กรมอนามัย								
งบประมาณปี พ.ศ. 2565								
สรุปสถานะการใช้จ่าย ณ สิ้นเดือนกันยายน 2565								
งบรายจ่าย	งบประมาณ ปี 2565 ตาม พรบ.	งบประมาณ ปี 2565 ตาม GFMIS	ใบสั่งซื้อ / สัญญา (PO)	ร้อยละ	เบิกจ่ายสะสม	ร้อยละ	รวม PO + เบิกจ่ายสะสม	ร้อยละ
งบดำเนินงาน	400,588,200.00	400,591,807.00	598,500.00	0.15	399,799,840.74	99.80	400,398,340.74	99.95
งบลงทุน	273,344,100.00	272,944,100.00	46,924,444.80	17.19	226,019,086.64	82.81	272,943,531.44	100
งบเงินอุดหนุน	1,380,000.00	1,380,000.00	-	-	1,380,000.00	100	1,380,000.00	100
งบรายจ่ายอื่น	-	396,393.00	-	-	396,393.00	100	396,393.00	100
รวมทั้งสิ้น	675,312,300.00	675,312,300.00	47,522,944.80	7.04	627,595,320.38	92.93	675,118,265.18	99.97

ไตรมาสที่ 4 ได้รับจัดสรรงบประมาณครบ 100%

เป้าหมาย การใช้จ่ายเงินงบประมาณที่กำหนดไว้ ร้อยละ 100

ผลการใช้จ่าย (ผลการเบิกจ่ายงบประมาณสะสมรวมกับการก่องหนี้ผูกพัน) คิดเป็นร้อยละ 99.97

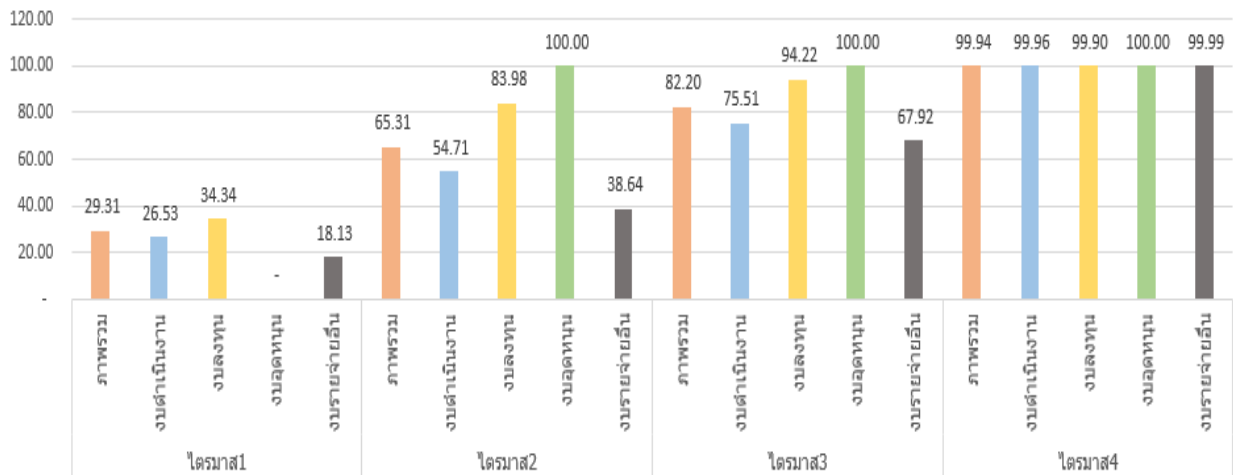
หน่วยงานส่วนกลางใช้จ่ายได้ร้อยละ 99.96 ส่วนภูมิภาคร้อยละ 99.97

งบดำเนินงาน ผลการใช้จ่ายงบประมาณได้ร้อยละ 99.95 หน่วยงานส่วนกลางใช้จ่ายเงินงบประมาณได้ร้อยละ 99.94 หน่วยงานส่วนภูมิภาคใช้จ่ายเงินงบประมาณได้ร้อยละ 99.98 หน่วยงานส่วนกลาง 8 หน่วยงาน และส่วนภูมิภาค 7 หน่วยงาน ที่ใช้จ่ายเงินงบประมาณไม่ครบ 100%

ในไตรมาส 4 มีการเปลี่ยนแปลงจากงบลงทุนเหลือจ่าย ไปงบดำเนินงานและงบรายจ่ายอื่น

การวิเคราะห์ข้อมูลงบประมาณปี พ.ศ.2566 จากตารางสรุปสถานการณ์ใช้จ่ายเงินเป็นรายไตรมาส

กราฟแสดงผลการใช้จ่ายเงินงบประมาณกรมอนามัย ปีงบประมาณ 2566



ไตรมาสที่ 1 (ธ.ค.65) เป้าหมาย ร้อยละ 32

กรมอนามัย								
งบประมาณปี พ.ศ. 2566								
สรุปสถานะการใช้จ่ายเงิน ณ สิ้นเดือนธันวาคม 2565								
งบรายจ่าย	งบประมาณ ปี 2566 ตาม พรบ.	งบประมาณ ปี 2566 ตาม GFMIS	ใบสั่งซื้อ / สัญญา (PO)	ร้อยละ	เบิกจ่ายสะสม	ร้อยละ	รวม PO + เบิกจ่ายสะสม	ร้อยละ
งบดำเนินงาน	408,926,800.00	205,510,900.00	19,614,797.26	4.80	88,855,881.86	21.73	108,470,679.12	26.53
งบลงทุน	236,267,600.00	236,267,600.00	35,616,175.00	15.07	45,527,715.95	19.27	81,143,890.95	34.34
งบเงินอุดหนุน	736,000.00	-	-	-	-	-	-	-
งบรายจ่ายอื่น	2,440,700.00	540,700.00	-	-	442,600.00	18.13	442,600.00	18.13
รวมทั้งสิ้น	648,371,100.00	442,319,200.00	55,230,972.26	8.52	134,826,197.81	20.79	190,057,170.07	29.31

ไตรมาสที่ 1 ได้รับความจัดสรรงบดำเนินงาน 50% งบรายงานอื่นได้รับความจัดสรร 22% งบลงทุนได้รับความจัดสรรครบ 100% ส่วนงบอุดหนุนยังไม่ได้จัดสรร

เป้าหมาย การใช้จ่ายเงินงบประมาณที่กำหนดไว้ ร้อยละ 32

ผลการใช้จ่าย (ผลการเบิกจ่ายงบประมาณสะสมรวมกับการก่อหนี้ผูกพัน) ร้อยละ 29.31 ไม่เป็นตามเป้าหมายที่กำหนดไว้ หน่วยงานส่วนกลางใช้จ่ายได้ร้อยละ 24.34 ส่วนภูมิภาคร้อยละ 29.31

เปรียบเทียบกับงบประมาณประจำปี พ.ศ.2565 ผลการใช้จ่ายภาพรวมได้มากกว่าร้อยละ 0.82

งบดำเนินงาน ผลการใช้จ่ายไม่เป็นไปตามเป้าหมาย ต่ำกว่าเป้าหมายร้อยละ 5.47 โดยหน่วยงานส่วนกลางใช้จ่ายเงินงบประมาณได้ร้อยละ 24.41 จากหน่วยงานส่วนกลางทั้งหมดมี 24 หน่วยงาน ไม่ได้ตามเป้าหมายที่กำหนด 9 หน่วยงาน หน่วยงานส่วนภูมิภาคใช้จ่ายเงินงบประมาณได้ร้อยละ 31.37 จากหน่วยงานทั้งหมด 15 หน่วยงาน ไม่ได้ตามเป้าหมายที่กำหนด 7 หน่วยงาน

เปรียบเทียบกับงบประมาณประจำปี พ.ศ.2565 ผลการใช้จ่ายภาพรวมได้น้อยกว่าร้อยละ 4.62

งบลงทุน ผลการใช้จ่ายภาพรวมเป็นไปตามเป้าหมายที่กำหนด โดยหน่วยงานส่วนกลางใช้จ่ายเงินงบประมาณได้ร้อยละ 22.90 ซึ่งต่ำกว่าเป้าหมายที่กำหนดสูงมาก จากหน่วยงานส่วนกลางที่ได้รับงบลงทุนทั้งหมด 8 หน่วยงาน ดำเนินการไม่ได้ตามเป้าหมายที่กำหนด 2 หน่วยงาน หน่วยงานส่วนภูมิภาคใช้จ่ายเงินงบประมาณได้ร้อยละ 43.19 เกินเป้าหมายที่กำหนด หน่วยงานส่วนภูมิภาคได้รับงบลงทุนทั้งหมด 14 หน่วยงาน ใช้จ่ายเงินไม่ได้ตามเป้าหมายที่กำหนด 4 หน่วยงาน ทั้งนี้ หน่วยงานส่วนกลางและส่วนภูมิภาคที่ผลการใช้เงินไม่เป็นไปตามเป้าหมายกำหนด เนื่องจากยังไม่ดำเนินการก่อหนี้ผูกพัน

เปรียบเทียบกับงบประมาณประจำปี พ.ศ.2565 ผลการใช้จ่ายภาพรวมได้มากกว่าร้อยละ 9.86

งบเงินอุดหนุน ยังไม่ได้รับความจัดสรร แต่ในการคิดร้อยละผลการใช้จ่ายเงินงบประมาณ นำมาเป็นฐานในการคำนวณ จึงทำให้ภาพรวมในการใช้จ่ายเงินงบประมาณ ต่ำกว่าเป้าหมายที่กำหนด

เปรียบเทียบกับงบประมาณประจำปี พ.ศ.2565 ผลการใช้จ่ายภาพรวมได้น้อยกว่าร้อยละ 50

งบรายจ่ายอื่น ได้รับความจัดสรรในไตรมาสแรกร้อยละ 22 เบิกจ่ายได้ร้อยละ 18.13 ผลการใช้จ่ายเงินไม่เป็นไปตามเป้าหมายกำหนด

ปีงบประมาณประจำปี พ.ศ.2565 ไม่ได้รับความจัดสรรงบประมาณ

ไตรมาสที่ 2 (มีค.66) ร้อยละ 50

กรมอนามัย									
งบประมาณปี พ.ศ. 2566									
สรุปสถานะการใช้จ่าย ณ สิ้นเดือนมีนาคม 2566									
งบรายจ่าย	งบประมาณ ปี 2566 ตาม พรบ.	งบประมาณ ปี 2566 ตาม พรบ. (+/-)	งบประมาณ ปี 2566 ตาม GFMS	ใบสั่งซื้อ / สัญญา (PO)	ร้อยละ	เบิกจ่ายสะสม	ร้อยละ	รวม PO + เบิกจ่ายสะสม	ร้อยละ
งบดำเนินงาน	408,926,800.00	408,926,800.00	320,268,100.00	38,580,287.34	9.43	185,129,220.77	45.27	223,709,508.11	54.71
งบลงทุน	236,267,600.00	235,452,200.00	235,452,200.00	120,981,435.00	51.38	76,741,771.48	32.59	197,723,206.48	83.98
งบเงินอุดหนุน	736,000.00	736,000.00	736,000.00	-	-	735,987.48	100	735,987.48	100
งบรายจ่ายอื่น	2,440,700.00	3,256,100.00	2,012,900.00	-	-	1,258,000.00	38.64	1,258,000.00	38.64
รวมทั้งสิ้น	648,371,100.00	648,371,100.00	558,469,200.00	159,561,722.34	24.61	263,864,979.73	40.70	423,426,702.07	65.31

ไตรมาสที่ 2 ได้รับจัดสรรงบประมาณครบ 100%

เป้าหมาย การใช้จ่ายเงินงบประมาณที่กำหนดไว้ ร้อยละ 50

ผลการใช้จ่าย (ผลการเบิกจ่ายงบประมาณสะสมรวมกับการก่อหนี้ผูกพัน) ร้อยละ 65.31 เกินเป้าหมายที่กำหนดไว้

หน่วยงานส่วนกลางใช้จ่ายได้ร้อยละ 65.61 ส่วนภูมิภาคร้อยละ 64.86

เปรียบเทียบกับงบประมาณประจำปี พ.ศ.2565 ผลการใช้จ่ายภาพรวมได้มากกว่าร้อยละ 2.76

งบดำเนินงาน ผลการใช้จ่ายภาพรวมเป็นไปตามเป้าหมายที่กำหนด โดยหน่วยงานส่วนกลาง
ใช้จ่ายเงินได้ร้อยละ 53.84 จากหน่วยงานส่วนกลางทั้งหมดมี 25 หน่วยงาน ไม่ได้ตามเป้าหมาย 2 หน่วยงาน
หน่วยงานส่วนภูมิภาคใช้จ่ายได้ร้อยละ 56.69 ทั้งหมด 15 หน่วยงานใช้จ่ายเงินได้เป้าหมายที่กำหนด

เปรียบเทียบกับงบประมาณประจำปี พ.ศ.2565 ผลการใช้จ่ายภาพรวมได้มากกว่าร้อยละ 4.60

งบลงทุน ผลการใช้จ่ายเป็นไปตามเป้าหมาย มีการดำเนินการจัดสรรงบลงทุนเหลือจ่าย
815,400.- บาท ได้ดำเนินการโอนเปลี่ยนแปลงเป็นงบรายจ่ายอื่น หน่วยงานส่วนกลางได้รับงบลงทุนจัดสรรเพิ่ม
จาก 8 หน่วยงาน เป็น 15 หน่วยงาน ไม่ได้ตามเป้าหมายที่กำหนด 1 หน่วยงาน ผลการใช้จ่ายเงินได้ร้อยละ 91.06
หน่วยงานส่วนภูมิภาคได้รับงบลงทุน 14 หน่วยงาน ไม่ได้ตามเป้าหมายที่กำหนด 1 หน่วยงาน ผลการใช้จ่ายเงินได้
ร้อยละ 78.09 ทั้งนี้ หน่วยงานส่วนกลางและส่วนภูมิภาคที่ผลการใช้เงินไม่เป็นไปตามเป้าหมายกำหนด เนื่องจาก
ยังไม่ดำเนินการก่อหนี้ผูกพัน

เปรียบเทียบกับงบประมาณประจำปี พ.ศ.2565 ผลการใช้จ่ายภาพรวมได้มากกว่าร้อยละ 3.14

งบอุดหนุน ผลการใช้จ่ายได้ครบ 100%

เปรียบเทียบกับงบประมาณประจำปี พ.ศ.2565 ผลการใช้จ่ายภาพรวมได้มากกว่าร้อยละ 50

งบรายจ่ายอื่น ผลการใช้จ่ายภาพรวมไม่ได้ตามเป้าหมายที่กำหนด ใช้จ่ายไปร้อยละ 38.64 และ
ประกอบกับในไตรมาสนี้ได้รับงบประมาณจัดสรรเพิ่มจากการแปลงงบลงทุนเหลือจ่าย

ไตรมาสที่ 3 (มีย.66) ร้อยละ 75

กรมอนามัย								
งบประมาณปี พ.ศ. 2566								
สรุปสถานะการใช้จ่าย ณ สิ้นเดือนมิถุนายน 2566								
งบรายจ่าย	งบประมาณ ปี 2566 ตาม พรบ.	งบประมาณ ปี 2566 ทั้งปี (+/-) ตาม GFMS	ใบสั่งซื้อ / สัญญา (PO)	ร้อยละ	เบิกจ่ายสะสม	ร้อยละ	รวม PO + เบิกจ่ายสะสม	ร้อยละ
งบดำเนินงาน	408,926,800.00	408,926,800.00	24,326,323.21	5.95	284,457,794.66	69.56	308,784,117.87	75.51
งบลงทุน	236,267,600.00	233,112,969.00	118,944,075.00	51.02	100,694,047.86	43.20	219,638,122.86	94.22
งบเงินอุดหนุน	736,000.00	736,000.00	-	-	735,987.48	100	735,987.48	100
งบรายจ่ายอื่น	2,440,700.00	5,595,331.00	-	-	3,800,579.42	67.92	3,800,579.42	67.92
รวมทั้งสิ้น	648,371,100.00	648,371,100.00	143,270,398.21	22.10	389,688,409.42	60.10	532,958,807.63	82.20

ไตรมาสที่ 3 ได้รับจัดสรรงบประมาณครบ 100%

เป้าหมาย การใช้จ่ายเงินงบประมาณที่กำหนดไว้ ร้อยละ 75

ผลการใช้จ่าย (ผลการเบิกจ่ายงบประมาณสะสมรวมกับการก่อหนี้ผูกพัน) ร้อยละ 82.20 เกินเป้าหมายที่กำหนดไว้

หน่วยงานส่วนกลางใช้จ่ายได้ร้อยละ 79.99 ส่วนภูมิภาคร้อยละ 85.66

เปรียบเทียบกับงบประมาณประจำปี พ.ศ.2565 ผลการใช้จ่ายภาพรวมได้มากกว่าร้อยละ 0.87

งบดำเนินงาน ผลการใช้จ่ายภาพรวมเป็นไปตามเป้าหมายที่กำหนด โดยหน่วยงานส่วนกลางใช้จ่ายเงินได้ร้อยละ 74.55 ยังไม่ได้ตามเป้าหมายที่กำหนด จากหน่วยงานส่วนกลาง 25 หน่วยงาน ใช้จ่ายเงินไม่ได้ตามเป้าหมาย 7 หน่วยงาน หน่วยงานส่วนภูมิภาคใช้จ่ายเงินได้ร้อยละ 77.73 เป็นไปตามเป้าหมายที่กำหนด จากหน่วยงานทั้งหมด 15 หน่วยงาน ใช้จ่ายเงินไม่เป็นตามเป้าหมายกำหนด 1 หน่วยงาน

เปรียบเทียบกับงบประมาณประจำปี พ.ศ.2565 ผลการใช้จ่ายได้ภาพรวมได้มากกว่าร้อยละ 5.06

งบลงทุน ผลการใช้จ่ายเป็นไปตามเป้าหมาย มีการดำเนินการจัดสรรงบลงทุนเหลือจ่าย 2,339,231.- บาท ได้ดำเนินการโอนเปลี่ยนแปลงเป็นงบรายจ่ายอื่น หน่วยงานส่วนกลางได้รับงบลงทุนจัดสรรเพิ่มจาก 15 หน่วยงาน เป็น 19 หน่วยงาน ไม่ได้ตามเป้าหมายที่กำหนด 1 หน่วยงาน ผลการใช้จ่ายเงินได้ร้อยละ 95.41 หน่วยงานส่วนภูมิภาคได้รับงบลงทุน 14 หน่วยงาน ไม่ได้ตามเป้าหมายที่กำหนด 1 หน่วยงาน ผลการใช้จ่ายเงินได้ร้อยละ 93.26 ทั้งนี้ หน่วยงานส่วนกลางและส่วนภูมิภาคที่ผลการใช้เงินไม่เป็นไปตามเป้าหมายกำหนด เนื่องจากยังไม่ดำเนินการก่อหนี้ผูกพัน

เปรียบเทียบกับงบประมาณประจำปี พ.ศ.2565 ผลการใช้จ่ายภาพรวมได้น้อยกว่าร้อยละ 2.95

งบอุดหนุน ผลการใช้จ่ายได้ครบ 100%

เปรียบเทียบกับงบประมาณประจำปี พ.ศ.2565 ผลการใช้จ่ายได้ครบ 100% เท่ากัน

งบรายจ่ายอื่น ผลการใช้จ่ายภาพรวมกรมอนามัยไม่ได้ตามเป้าหมายที่กำหนด ใช้จ่ายไปร้อยละ 67.92 เนื่องจากในไตรมาสนี้ได้รับงบประมาณจัดสรรเพิ่มจากการโอนเปลี่ยนแปลงงบลงทุนเหลือจ่าย

ไตรมาสที่ 4 (กย.66) ร้อยละ 100

กรมอนามัย										
งบประมาณปี พ.ศ. 2566										
สรุปสถานะการใช้จ่าย ณ สิ้นเดือนกันยายน 2566										
งบรายการ	งบประมาณ ปี 2566 ตาม พรบ.	งบประมาณ ปี 2566 ทั้งปี (+/-) ตาม GFMS	การสำรองเงิน	ร้อยละ	ใบสั่งซื้อ / สัญญา (PO)	ร้อยละ	เบิกจ่ายสะสม	ร้อยละ	รวม สำรองเงิน + PO + เบิกจ่าย สะสม	ร้อยละ
งบดำเนินงาน	408,926,800.00	409,818,100.00	-	-	5,298,882.68	1.29	404,355,678.51	98.67	409,654,561.19	99.96
งบลงทุน	236,267,600.00	230,776,359.00	8,705,800.00	3.77	57,469,534.59	24.90	164,377,628.59	71.23	230,552,963.18	99.90
งบเงินอุดหนุน	736,000.00	736,000.00	-	-	-	-	735,987.48	100	735,987.48	100
งบรายจ่ายอื่น	2,440,700.00	7,364,041.00	-	-	-	-	7,362,993.76	99.99	7,362,993.76	99.99
รวมทั้งสิ้น	648,371,100.00	648,694,500.00	8,705,800.00	1.34	62,768,417.27	9.68	576,832,288.34	88.92	648,306,505.61	99.94

ไตรมาสที่ 4 ได้รับจัดสรรงบประมาณครบ 100%+

เป้าหมาย การใช้จ่ายเงินงบประมาณที่กำหนดไว้ ร้อยละ 100

ผลการใช้จ่าย (ผลการเบิกจ่ายงบประมาณสะสมรวมกับการก่องหนผู้ผูกพัน) ร้อยละ 99.94

เปรียบเทียบกับงบประมาณประจำปี พ.ศ.2565 ผลการใช้จ่ายภาพรวมได้น้อยกว่าร้อยละ 0.03

งบดำเนินงาน ผลการใช้จ่ายภาพรวมได้ร้อยละ 99.96 ในไตรมาส 4 ได้รับจัดสรรงบประมาณเพิ่มจากงบบุคลากรจากสำนักงบประมาณจำนวน 323,400.- บาท และมีการเปลี่ยนแปลงงบจากรายจ่ายอื่นมาเป็นงบดำเนินงาน จำนวน 567,900.- บาท ผลจากการใช้จ่ายเงินหน่วยงานส่วนกลางใช้จ่ายเงินได้ร้อยละ 99.94 หน่วยงานส่วนภูมิภาคใช้จ่ายเงินงบประมาณได้ร้อยละ 100

งบลงทุน มีงบประมาณคงเหลือ 5,491,241.- บาท โอนเปลี่ยนแปลงเป็นงบรายจ่ายอื่น หน่วยงานส่วนกลางได้รับงบลงทุนจัดสรรจาก 19 หน่วยงาน เป็น 20 หน่วยงาน มีหน่วยงานส่วนภูมิภาคขอสำรองเงิน 1 หน่วยงาน คิดเป็นร้อยละ 3.77 ผลการใช้จ่ายเงินภาพรวมได้ร้อยละ 99.90

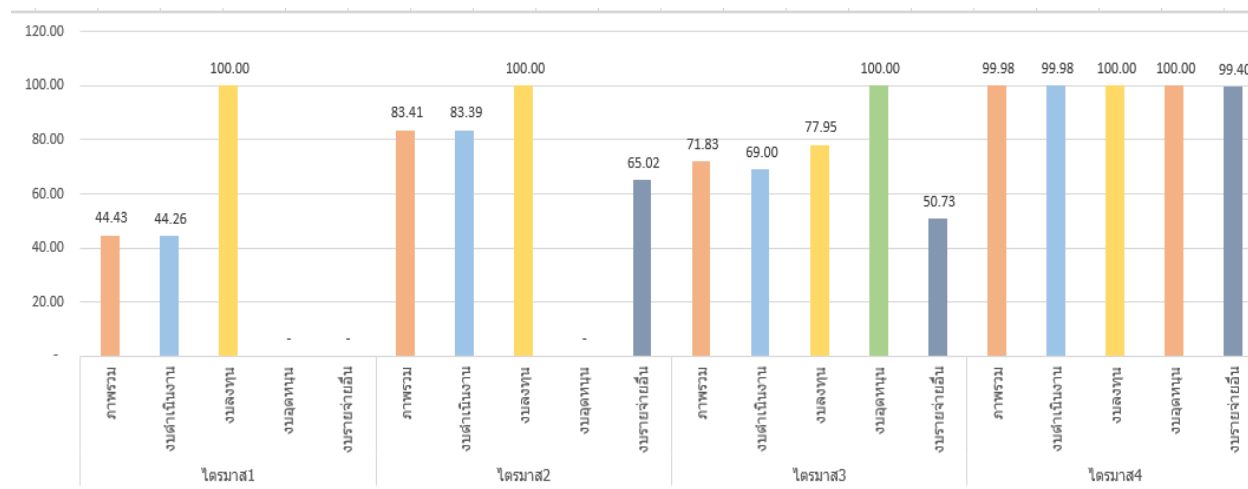
เปรียบเทียบกับค่าใช้จ่ายงบประมาณปีงบประมาณ พ.ศ.2565 มีการเปลี่ยนแปลงงบลงทุนเหลือจ่ายเป็นจำนวนเงินสูงมาก ในการนี้ ถ้าหน่วยงานเร่งดำเนินการก่องหนผู้ผูกพันตั้งแต่ไตรมาสแรก จะทำให้การบริหารการเงินได้เร็วขึ้น

งบอุดหนุน ผลการใช้จ่ายได้ครบ 100%

งบรายจ่ายอื่น เบิกจ่ายได้เป็นเป้าหมายที่กำหนด ได้รับงบประมาณจัดสรรเพิ่มจากการโอนเปลี่ยนแปลงงบลงทุนเหลือจ่ายจำนวน 4,923,341.- บาท

การวิเคราะห์ข้อมูลงบประมาณปี พ.ศ.2567 จากตารางสรุปสถานการณ์ใช้จ่ายเงินเป็นรายไตรมาส

กราฟแสดงผลการใช้จ่ายเงินงบประมาณกรมอนามัย ปีงบประมาณ 2567



ไตรมาสที่ 1 (ธ.ค.66) เป้าหมาย ร้อยละ 38

กรมอนามัย							
งบประมาณปี พ.ศ. 2566 ไปพลางก่อน							
สรุปสถานะการใช้จ่าย ณ สิ้นเดือนธันวาคม 2566							
งบรายจ่าย	งบประมาณ ปี 2566 ไปพลางก่อน ตาม GFMIS	ใบสั่งซื้อ / สัญญา (PO)	ร้อยละ	เบิกจ่ายสะสม	ร้อยละ	รวม PO + เบิกจ่ายสะสม	ร้อยละ
งบดำเนินงาน	213,784,500.00	15,163,356.43	7.09	79,447,659.29	37.16	94,611,015.72	44.26
งบลงทุน	1,970,600.00	1,970,600.00	100	-	-	1,970,600.00	100
งบรายจ่ายอื่น	1,626,700.00	-	-	-	-	-	-
รวมทั้งสิ้น	217,381,800.00	17,133,956.43	7.88	79,447,659.29	36.55	96,581,615.72	44.43

ไตรมาสที่ 1 โดยให้ใช้งบประมาณประจำปี พ.ศ.2566 ไปพลางก่อน

เป้าหมาย การใช้จ่ายเงินงบประมาณตามกรมอนามัยกำหนด ร้อยละ 38

ผลการใช้จ่าย (ผลการเบิกจ่ายงบประมาณสะสมรวมกับการก่อหนี้ผูกพัน) ร้อยละ 44.43

หน่วยงานส่วนกลางใช้จ่ายได้ร้อยละ 56.06 ส่วนภูมิภาคร้อยละ 39.78

งบดำเนินงาน ผลการใช้จ่ายหน่วยงานส่วนกลางใช้จ่ายเงินงบประมาณได้ร้อยละ 40.20

มี 3 หน่วยงานใช้จ่ายเงินไม่เป็นไปตามเป้าหมาย หน่วยงานส่วนภูมิภาคใช้จ่ายเงินงบประมาณได้ร้อยละ 54.62

ใช้จ่ายเงินได้เป้าหมายที่กำหนดทุกหน่วยงาน

งบลงทุน ผลการใช้จ่ายภาพรวมเป็นไปตามเป้าหมายที่กำหนด ได้รับงบประมาณจัดสรรเพียง

หน่วยงานเดียว และได้ก่อหนี้ผูกพันครบ 100%

งบรายจ่ายอื่น ยังไม่ได้ดำเนินการ

ไตรมาสที่ 2 (มีค.67) เป้าหมาย ร้อยละ 76

กรมอนามัย							
งบประมาณปี พ.ศ. 2566 ไปพลางก่อน							
สรุปสถานะการใช้จ่าย ณ สิ้นเดือนมีนาคม 2567							
งบรายจ่าย	งบประมาณ ปี 2566 ไปพลางก่อน ตาม GFMS	ใบสั่งซื้อ / สัญญา (PO)	ร้อยละ	เบิกจ่ายสะสม	ร้อยละ	รวม PO + เบิกจ่ายสะสม	ร้อยละ
งบดำเนินงาน	223,573,800.00	37,966,487.78	16.98	148,478,970.14	66.41	186,445,457.92	83.39
งบลงทุน	1,970,600.00	1,970,600.00	100	-	-	1,970,600.00	100
งบรายจ่ายอื่น	1,626,700.00	-	-	1,057,621.02	65.02	1,057,621.02	65.02
รวมทั้งสิ้น	227,171,100.00	39,937,087.78	17.58	149,536,591.16	65.83	189,473,678.94	83.41

ไตรมาสที่ 2 โดยให้ใช้งบประมาณประจำปี พ.ศ.2566 ไปพลางก่อน

เป้าหมาย การใช้จ่ายเงินงบประมาณตามกรมอนามัยกำหนด ร้อยละ 76

ผลการใช้จ่าย (ผลการเบิกจ่ายงบประมาณสะสมรวมกับการก่อหนี้ผูกพัน) ร้อยละ 83.41

หน่วยงานส่วนกลางใช้จ่ายได้ร้อยละ 81.81 ส่วนภูมิภาคร้อยละ 87.52

งบดำเนินงาน ได้รับจัดสรรเพิ่มจากไตรมาสแรก จำนวนเงิน 9,789,300.- บาท ผลการใช้จ่าย
หน่วยงานส่วนกลางใช้จ่ายเงินงบประมาณได้ร้อยละ 81.98 มี 2 หน่วยงานใช้จ่ายเงินไม่เป็นไปตามเป้าหมาย

หน่วยงานส่วนภูมิภาคใช้จ่ายเงินงบประมาณได้ร้อยละ 87.12 ใช้จ่ายเงินได้เป้าหมายที่กำหนดทุกหน่วยงาน

งบลงทุน ได้ก่อหนี้ผูกพันครบ 100% ตั้งแต่ไตรมาสแรก

งบรายจ่ายอื่น ผลการใช้จ่ายเงินยังไม่ได้ตามเป้าหมายที่กำหนด ใช้จ่ายเงินได้ร้อยละ 65.02

ไตรมาสที่ 3 (มีย.67) เป้าหมาย ร้อยละ 75

กรมอนามัย							
งบประมาณปี พ.ศ. 2567							
สรุปสถานะการใช้จ่าย ณ สิ้นเดือนมิถุนายน 2567							
งบรายจ่าย	งบประมาณ ปี 2567 ตาม GFMS	ใบสั่งซื้อ / สัญญา (PO)	ร้อยละ	เบิกจ่ายสะสม	ร้อยละ	รวม PO + เบิกจ่ายสะสม	ร้อยละ
งบดำเนินงาน	405,199,400.00	29,816,777.77	7.36	249,753,539.43	61.64	279,570,317.20	69.00
งบลงทุน	194,376,400.00	111,773,230.60	57.50	39,734,525.05	20.44	151,507,755.65	77.95
งบเงินอุดหนุน	805,000.00	-	-	804,999.87	100	804,999.87	100
งบรายจ่ายอื่น	2,890,600.00	-	-	1,466,398.02	50.73	1,466,398.02	50.73
รวมทั้งสิ้น	603,271,400.00	141,590,008.37	23.47	291,759,462.37	48.36	433,349,470.74	71.83

ไตรมาสที่ 3 ได้รับจัดสรรงบประมาณตามที่ได้รับจัดสรรครบ 100%

เป้าหมาย การใช้จ่ายเงินงบประมาณที่กำหนดไว้ ร้อยละ 75

ผลการใช้จ่าย (ผลการเบิกจ่ายงบประมาณสะสมรวมกับการก่อหนี้ผูกพัน) ร้อยละ 71.83 เบิกจ่ายไม่ได้ตามเป้าที่กำหนดไว้
หน่วยงานส่วนกลางใช้จ่ายได้ร้อยละ 64.86 ส่วนภูมิภาคร้อยละ 82.36

งบดำเนินงาน ผลการใช้จ่ายภาพรวมไม่เป็นไปตามเป้าหมายที่กำหนด ทั้งหน่วยงานส่วนกลางและส่วนภูมิภาค หน่วยงานส่วนกลางใช้จ่ายเงินได้ร้อยละ 68.66 ไม่เป็นไปตามเป้าหมายที่กำหนด 7 หน่วยงาน หน่วยงานส่วนภูมิภาคใช้จ่ายเงินงบประมาณได้ร้อยละ 69.70 ไม่เป็นไปตามเป้าหมายที่กำหนด 11 หน่วยงาน

เปรียบเทียบการดำเนินการในปีงบประมาณ พ.ศ. 2567 การใช้จ่ายงบประมาณ ได้น้อยกว่าปีงบประมาณ พ.ศ.2566 และ พ.ศ.2565

งบลงทุน ผลการใช้จ่ายภาพรวมเป็นไปตามเป้าหมายที่กำหนด โดยหน่วยงานส่วนกลางใช้จ่ายเงินงบประมาณได้ร้อยละ 52.47 ซึ่งต่ำกว่าเป้าที่กำหนดคิดเป็นจำนวนสูงมาก จากหน่วยงานส่วนกลางที่ได้รับงบลงทุนทั้งหมด 13 หน่วยงาน ดำเนินการไม่ได้ตามเป้าหมายที่กำหนด 4 หน่วยงาน เนื่องจากยังไม่ดำเนินการก่อหนี้ผูกพัน หน่วยงานส่วนภูมิภาคใช้จ่ายเงินงบประมาณได้ร้อยละ 97.18 เกินเป้าหมายที่กำหนด หน่วยงานส่วนภูมิภาคได้รับงบลงทุนทั้งหมด 15 หน่วยงาน ใช้จ่ายเงินได้ตามเป้าหมายทั้ง 14 หน่วยงาน

เปรียบเทียบการดำเนินการในปีงบประมาณ พ.ศ. 2567 การใช้จ่ายงบประมาณ ได้น้อยกว่าปีงบประมาณ พ.ศ.2566 และ พ.ศ.2565

งบเงินอุดหนุน ผลการใช้จ่ายได้ครบ 100%

เปรียบเทียบการดำเนินการในปีงบประมาณ พ.ศ. 2567 ผลการใช้จ่ายได้เท่ากันทั้ง 3 ปี

เปรียบเทียบกับงบประมาณประจำปี พ.ศ.2565 ผลการใช้จ่ายได้ครบ 100% เท่ากัน

งบรายจ่ายอื่น ผลการใช้จ่ายภาพรวมกรมอนามัยไม่เป็นไปตามเป้าหมายที่กำหนด ใช้จ่ายเงินไป ร้อยละ 50.73

ไตรมาสที่ 4 (ก.ย.67) เป้าหมาย ร้อยละ 100

กรมอนามัย								
งบประมาณปี พ.ศ. 2567								
สรุปสถานะการใช้จ่าย ณ สิ้นเดือนกันยายน 2567								
งบรายจ่าย	งบประมาณ ปี 2567 ตาม พ.ร.บ.	งบประมาณ ปี 2567 ทั้งปี (+/-) ตาม GFMS	ใบสั่งซื้อ / สัญญา (PO)	ร้อยละ	เบิกจ่ายสะสม	ร้อยละ	รวม PO + เบิกจ่ายสะสม	ร้อยละ
งบดำเนินงาน	405,199,400.00	406,077,300.00	18,706,229.03	4.61	387,276,720.22	95.37	405,982,949.25	99.98
งบลงทุน	194,376,400.00	194,376,400.00	36,218,678.55	18.63	158,157,035.43	81.37	194,375,713.98	100
งบเงินอุดหนุน	805,000.00	805,000.00	-	-	804,999.87	100	804,999.87	100
งบรายจ่ายอื่น	2,890,600.00	2,890,600.00	-	-	2,873,384.69	99.40	2,873,384.69	99.40
รวมทั้งสิ้น	603,271,400.00	604,149,300.00	54,924,907.58	9.09	549,112,140.21	90.89	604,037,047.79	99.98

ไตรมาสที่ 4 ได้รับจัดสรรงบประมาณครบ 100%+

เป้าหมาย การใช้จ่ายเงินงบประมาณที่กำหนดไว้ ร้อยละ 100

ผลการใช้จ่าย (ผลการเบิกจ่ายงบประมาณสะสมรวมกับการก่อหนี้ผูกพัน) ร้อยละ 99.98

งบดำเนินงาน ได้รับจัดสรรงบประมาณแผนงานบุคลากรภาครัฐเพิ่มจากสำนักงบประมาณ
จำนวนเงิน 877,900.- บาท ผลการใช้จ่ายภาพรวมกรมอนามัยได้ร้อยละ 99.98

งบลงทุน และงบเงินอุดหนุน ผลการใช้จ่ายภาพรวมกรมอนามัยได้ร้อยละ 100

งบรายจ่ายอื่น ผลการใช้จ่ายภาพรวมกรมอนามัยได้ร้อยละ 99.40

รอบ 5 เดือนแรก (ก.พ.65) เป้าหมาย ร้อยละ 45

กรมอนามัย

งบประมาณปี พ.ศ. 2565

สรุปสถานะการใช้จ่าย ณ สิ้นเดือนกุมภาพันธ์ 2565

งบรายจ่าย	งบประมาณ ปี 2565 ตาม พรบ.	งบประมาณ ปี 2565 ตาม ระบบ GFMS (+/-)	ใบสั่งซื้อ / สัญญา (PO)	ร้อยละ	เบิกจ่ายสะสม	ร้อยละ	รวม PO + เบิกจ่ายสะสม	ร้อยละ
งบดำเนินงาน	400,588,200.00	200,293,300.00	34,286,062.06	8.56	140,476,329.00	35.07	174,762,391.06	43.63
งบลงทุน	273,344,100.00	273,344,100.00	84,830,694.00	31.03	49,568,111.50	18.13	134,398,805.50	49.17
งบเงินอุดหนุน	1,380,000.00	690,000.00	-	-	690,000.00	50.00	690,000.00	50.00
งบรายจ่ายอื่น								
รวมทั้งสิ้น	675,312,300.00	474,327,400.00	119,116,756.06	17.64	190,734,440.50	28.24	309,851,196.56	45.88

รอบ 5 เดือนแรก (ก.พ.65) ได้รับจัดสรรงบดำเนินงาน และงบเงินอุดหนุน 50% ส่วนงบลงทุนได้รับ 100%

เป้าหมาย การใช้จ่ายเงินงบประมาณที่กำหนดไว้ ร้อยละ 45

ผลการใช้จ่าย (ผลการเบิกจ่ายงบประมาณสะสมรวมกับการก่อหนี้ผูกพัน) ร้อยละ 45.88

หน่วยงานส่วนกลางใช้จ่ายได้ร้อยละ 45.39 ส่วนภูมิภาคร้อยละ 46.78

งบดำเนินงาน ผลการใช้จ่ายไม่เป็นไปตามเป้าหมาย ต่ำกว่าเป้าหมายร้อยละ 1.37 โดยหน่วยงานส่วนกลางใช้จ่ายเงินงบประมาณได้ร้อยละ 42.49 ไม่ได้ตามเป้าหมายที่กำหนด 7 หน่วยงาน หน่วยงานส่วนภูมิภาคใช้จ่ายเงินงบประมาณได้ร้อยละ 46.25 ใช้จ่ายเงินไม่เป็นไปเป้าหมายที่กำหนด 4 หน่วยงาน งบลงทุน ผลการใช้จ่ายเป็นไปตามเป้าหมายที่กำหนด โดยหน่วยงานส่วนกลางใช้จ่ายเงินงบประมาณได้ร้อยละ 50.09 หน่วยงานส่วนกลางที่ได้รับงบลงทุนทั้งหมด 16 หน่วยงาน ดำเนินการไม่ได้ตามเป้าหมายที่กำหนด 4 หน่วยงาน หน่วยงานส่วนภูมิภาคใช้จ่ายเงินงบประมาณได้ร้อยละ 47.90 ใช้จ่ายเงินไม่ได้ตามเป้าหมายที่กำหนด 7 หน่วยงาน ทั้งนี้ หน่วยงานส่วนกลางและส่วนภูมิภาคที่ผลการใช้จ่ายเงินไม่เป็นไปตามเป้าหมาย กำหนด เนื่องจากยังไม่ดำเนินการก่อหนี้ผูกพัน

งบเงินอุดหนุน ผลการใช้จ่ายเป็นไปตามเป้าหมาย ใช้จ่ายร้อยละ 50

รอบ 5 เดือนหลัง (ก.ค.65) เป้าหมาย ร้อยละ 85

กรมอนามัย								
งบประมาณปี พ.ศ. 2565								
สรุปสถานะการใช้จ่าย ณ สิ้นเดือนกรกฎาคม 2565								
งบรายจ่าย	งบประมาณ ปี 2565 ตาม พรบ.	งบประมาณ ปี 2565 ตาม GFMS	ใบสั่งซื้อ / สัญญา (PO)	ร้อยละ	เบิกจ่ายสะสม	ร้อยละ	รวม PO + เบิกจ่ายสะสม	ร้อยละ
งบดำเนินงาน	400,588,200.00	400,945,689.00	19,128,863.98	4.77	308,223,373.11	76.87	327,352,237.09	81.65
งบลงทุน	273,344,100.00	272,944,100.00	98,244,943.00	35.99	170,114,908.59	62.33	268,359,851.59	98.32
งบเงินอุดหนุน	1,380,000.00	1,380,000.00	-	-	1,380,000.00	100	1,380,000.00	100
งบรายจ่ายอื่น	-	42,511.00	-	-	42,511.00	100	42,511.00	100
รวมทั้งสิ้น	675,312,300.00	675,312,300.00	117,373,806.98	17.38	479,760,792.70	71.04	597,134,599.68	88.42

รอบ 5 เดือนหลัง (ก.ค.65) ได้รับจัดสรรงบประมาณครบ 100%

เป้าหมาย การใช้จ่ายเงินงบประมาณที่กำหนดไว้ ร้อยละ 85

ผลการใช้จ่าย (ผลการเบิกจ่ายงบประมาณสะสมรวมกับการก่อหนี้ผูกพัน) คิดเป็นร้อยละ 88.42 เกินเป้าหมายที่กำหนดไว้ หน่วยงานส่วนกลางใช้จ่ายได้ร้อยละ 85.90 ส่วนภูมิภาคร้อยละ 93.19

งบดำเนินงาน ผลการใช้จ่ายไม่เป็นไปตามเป้าหมาย ต่ำกว่าเป้าหมายร้อยละ 3.35 โดยหน่วยงานส่วนกลางใช้จ่ายเงินงบประมาณได้ร้อยละ 79.41 ใช้จ่ายเงินไม่ได้ตามเป้าหมายที่กำหนด 3 หน่วยงาน หน่วยงานส่วนภูมิภาคใช้จ่ายเงินงบประมาณได้ตามเป้าหมายที่กำหนดได้ร้อยละ 86.84 ไม่ได้ตามเป้าที่กำหนด 1 หน่วยงาน รับผิดชอบจากการเปลี่ยนแปลงงบลงทุนมางบดำเนินงาน จำนวนเงิน 400,000.- บาท

งบลงทุน ผลการใช้จ่ายเป็นไปตามเป้าหมาย โดยหน่วยงานส่วนกลางใช้จ่ายเงินงบประมาณได้ร้อยละ 97.18 ยังไม่ได้ก่อหนี้ผูกพันจำนวน 1 หน่วยงาน หน่วยงานส่วนภูมิภาคใช้จ่ายเงินงบประมาณได้ร้อยละ 99.92

งบเงินอุดหนุนและงบรายจ่ายอื่น เบิกจ่ายได้ครบ 100%

รอบ 5 เดือนแรก (ก.พ.66) เป้าหมาย ร้อยละ 45

กรมอนามัย									
งบประมาณปี พ.ศ. 2566									
สรุปสถานะการใช้จ่าย ณ สิ้นเดือนกุมภาพันธ์ 2566									
งบรายจ่าย	งบประมาณ ปี 2566 ตาม พรบ.	งบประมาณ ปี 2566 ตาม พรบ. (+/-)	งบประมาณ ปี 2566 ตาม GFMS	ใบสั่งซื้อ / สัญญา (PO)	ร้อยละ	เบิกจ่ายสะสม	ร้อยละ	รวม PO + เบิกจ่ายสะสม	ร้อยละ
งบดำเนินงาน	408,926,800.00	408,926,800.00	320,268,100.00	25,103,954.39	6.14	155,860,918.56	38.11	180,964,872.95	44.25
งบลงทุน	236,267,600.00	235,452,200.00	235,452,200.00	41,691,645.00	17.71	70,003,209.04	29.73	111,694,854.04	47.44
งบเงินอุดหนุน	736,000.00	736,000.00	736,000.00	-	-	736,000.00	100	736,000.00	100
งบรายจ่ายอื่น	2,440,700.00	3,256,100.00	2,012,900.00	-	-	1,258,000.00	38.64	1,258,000.00	38.64
รวมทั้งสิ้น	648,371,100.00	648,371,100.00	558,469,200.00	66,795,599.39	10.30	227,858,127.60	35.14	294,653,726.99	45.45

รอบ 5 เดือนแรก (ก.พ.66) ได้รับจัดสรรงบประมาณครบ 100%

เป้าหมาย การใช้จ่ายเงินงบประมาณที่กำหนดไว้ ร้อยละ 45

ผลการใช้จ่าย (ผลการเบิกจ่ายงบประมาณสะสมรวมกับการก่อหนี้ผูกพัน) ร้อยละ 45.45 เกินเป้าหมายที่กำหนดไว้

หน่วยงานส่วนกลางใช้จ่ายได้ร้อยละ 38.30 ส่วนภูมิภาคร้อยละ 55.93

งบดำเนินงาน ผลการใช้จ่ายไม่เป็นไปตามเป้าหมายที่กำหนด ต่ำกว่าเป้าหมายร้อยละ 0.75 โดยหน่วยงานส่วนกลางใช้จ่ายเงินได้ร้อยละ 42.07 ไม่เป็นไปตามเป้าหมายที่กำหนด มี 5 หน่วยงาน หน่วยงานส่วนภูมิภาคใช้จ่ายเงินงบประมาณได้ร้อยละ 49.41 เป็นไปตามเป้าหมายที่กำหนด มี 2 หน่วยงาน ใช้จ่ายเงินไม่ได้เป้าหมาย

เปรียบเทียบกับงบประมาณประจำปี พ.ศ.2565 ผลการใช้จ่ายภาพรวมได้มากกว่าร้อยละ 0.62 ผลการใช้จ่ายงบดำเนินงานไม่ได้ตามเป้าหมายทั้ง 2 ปีงบประมาณ

งบลงทุน ผลการใช้จ่ายเป็นไปตามเป้าหมาย มีการจัดสรรงบลงทุนเหลือจ่าย 815,400.- บาท ได้ดำเนินการโอนเปลี่ยนแปลงเป็นงบรายจ่ายอื่น หน่วยงานส่วนกลางได้รับงบลงทุนจัดสรรเพิ่มจาก 8 หน่วยงาน เป็น 15 หน่วยงาน ไม่ได้ตามเป้าหมายที่กำหนด 5 หน่วยงาน ผลการใช้จ่ายเงินได้ร้อยละ 42.07 ไม่เป็นไปตามเป้าหมายที่กำหนด หน่วยงานส่วนภูมิภาคได้รับงบลงทุน 14 หน่วยงาน ไม่ได้ตามเป้าหมายที่กำหนด 2 หน่วยงาน ผลการใช้จ่ายเงินได้ร้อยละ 49.41 ทั้งนี้ หน่วยงานส่วนกลางและส่วนภูมิภาคที่ผลการใช้จ่ายเงินไม่เป็นไปตามเป้าหมาย กำหนด เนื่องจากยังไม่ดำเนินการก่อหนี้ผูกพัน

เปรียบเทียบกับงบประมาณประจำปี พ.ศ.2565 ผลการใช้จ่ายภาพรวมได้น้อยกว่าร้อยละ 1.73

งบอุดหนุน ผลการใช้จ่ายได้ครบ 100%

เปรียบเทียบกับงบประมาณประจำปี พ.ศ.2565 ผลการใช้จ่ายภาพรวมได้มากกว่าร้อยละ 50

งบรายจ่ายอื่น ผลการใช้จ่ายไม่เป็นไปตามเป้าหมายที่กำหนด ต่ำกว่าเป้าหมายร้อยละ 6.36

เนื่องจากในไตรมาสนี้ได้รับงบประมาณจัดสรรเพิ่มขึ้น จากการโอนเปลี่ยนแปลงงบลงทุนเหลือจ่าย

รอบ 5 เดือนหลัง (ก.ค.66) เป้าหมาย ร้อยละ 85

กรมอนามัย								
งบประมาณปี พ.ศ. 2566								
สรุปสถานะการเบิกจ่าย ณ สิ้นเดือนกรกฎาคม 2566								
งบรายจ่าย	งบประมาณ ปี 2566 ตาม พรบ.	งบประมาณ ปี 2566 ทั้งปี (+/-) ตาม GFMS	ใบสั่งซื้อ / สัญญา (PO)	ร้อยละ	เบิกจ่ายสะสม	ร้อยละ	รวม PO + เบิกจ่ายสะสม	ร้อยละ
งบดำเนินงาน	408,926,800.00	408,926,800.00	15,754,260.86	3.85	333,854,443.71	81.64	349,608,704.57	85.49
งบลงทุน	236,267,600.00	230,776,359.00	96,215,455.64	41.69	124,071,484.95	53.76	220,286,940.59	95.45
งบเงินอุดหนุน	736,000.00	736,000.00	-	-	735,987.48	100	735,987.48	100
งบรายจ่ายอื่น	2,440,700.00	7,931,941.00	-	-	5,990,866.88	75.53	5,990,866.88	75.53
รวมทั้งสิ้น	648,371,100.00	648,371,100.00	111,969,716.50	17.27	464,652,783.02	71.66	576,622,499.52	88.93

รอบ 5 เดือนหลัง (ก.ค.66) ได้รับจัดสรรงบประมาณครบ 100%

เป้าหมาย การใช้จ่ายเงินงบประมาณที่กำหนดไว้ ร้อยละ 85

ผลการใช้จ่าย (ผลการเบิกจ่ายงบประมาณสะสมรวมกับการก่อหนี้ผูกพัน) คิดเป็นร้อยละ 88.93 เกินเป้าหมาย
หน่วยงานส่วนกลางใช้จ่ายได้ร้อยละ 87.95 ส่วนภูมิภาคร้อยละ 90.48

งบดำเนินงาน ผลการใช้จ่ายเป็นไปตามเป้าหมายที่กำหนด โดยหน่วยงานส่วนกลางใช้จ่ายเงินงบประมาณได้ร้อยละ 84.55 ยังไม่ได้ตามเป้าหมายที่กำหนด ใช้จ่ายไม่ได้ตามเป้าหมาย 4 หน่วยงาน หน่วยงานส่วนภูมิภาคใช้จ่ายเงินได้ตามเป้าหมายที่กำหนดได้ร้อยละ 87.66 ไม่ได้ตามเป้าที่กำหนด 1 หน่วยงาน

เปรียบเทียบกับงบประมาณ พ.ศ. 2565 ผลการใช้จ่ายภาพรวมได้มากกว่าร้อยละ 3.84

งบลงทุน มีงบประมาณคงเหลือ 5,491,241.- บาท โอนเปลี่ยนแปลงเป็นงบรายจ่ายอื่น ผลการใช้จ่ายภาพรวมกรมอนามัยได้ร้อยละ 95.45 โดยหน่วยงานส่วนกลางใช้จ่ายเงินงบประมาณได้ร้อยละ 98.25 หน่วยงานส่วนภูมิภาคใช้จ่ายเงินงบประมาณได้ร้อยละ 93.25 หน่วยงานส่วนกลางใช้จ่ายไม่ได้ตามเป้าหมายที่กำหนด 1 หน่วยงานและส่วนภูมิภาค 1 หน่วยงาน เนื่องจากยังไม่ได้ก่อหนี้ผูกพัน

เปรียบเทียบกับงบประมาณ พ.ศ. 2565 ผลการใช้จ่ายในภาพรวมได้น้อยกว่าร้อยละ 2.87

งบอุดหนุน ผลการใช้จ่ายได้ครบ 100%

เปรียบเทียบกับงบประมาณ พ.ศ. 2565 ใช้จ่ายได้ 100% เท่ากัน

งบรายจ่ายอื่น ผลการใช้จ่ายไม่เป็นเป้าหมายที่กำหนด ใช้จ่ายได้ร้อยละ 75.53 เนื่องจากได้รับงบประมาณจัดสรรเพิ่มจากการโอนเปลี่ยนแปลงงบลงทุนเหลือจ่าย

เปรียบเทียบกับงบประมาณ พ.ศ. 2565 ผลการใช้จ่ายในภาพรวมได้น้อยกว่าร้อยละ 24.47

รอบ 5 เดือนแรก (ก.พ.67) เป้าหมาย ร้อยละ 63 (การเบิกจ่ายงบประมาณประจำปี พ.ศ.2566 ไปพลางก่อน

กรมอนามัย							
งบประมาณปี พ.ศ. 2566 ไปพลางก่อน							
สรุปสถานะการใช้จ่าย ณ สิ้นเดือนกุมภาพันธ์ 2567							
งบรายจ่าย	งบประมาณ ปี 2566 ไปพลางก่อน ตาม GFMIS	ใบสั่งซื้อ / สัญญา (PO)	ร้อยละ	เบิกจ่ายสะสม	ร้อยละ	รวม PO + เบิกจ่ายสะสม	ร้อยละ
งบดำเนินงาน	223,573,800.00	27,111,223.23	12.13	130,070,484.36	58.18	157,181,707.59	70.30
งบลงทุน	1,970,600.00	1,970,600.00	100	-	-	1,970,600.00	100
งบรายจ่ายอื่น	1,626,700.00	-	-	785,721.02	48.30	785,721.02	48.30
รวมทั้งสิ้น	227,171,100.00	29,081,823.23	12.80	130,856,205.38	57.60	159,938,028.61	70.40

รอบ 5 เดือนแรก (ก.พ.67) โดยให้ใช้งบประมาณประจำปี พ.ศ.2566 ไปพลางก่อน

เป้าหมาย การใช้จ่ายเงินงบประมาณตามกรมอนามัยกำหนด ร้อยละ 63

ผลการใช้จ่าย (ผลการเบิกจ่ายงบประมาณสะสมรวมกับการก่อหนี้ผูกพัน) ร้อยละ 70.40

หน่วยงานส่วนกลางใช้จ่ายได้ร้อยละ 66.97 ส่วนภูมิภาคร้อยละ 79.36

งบดำเนินงาน ผลการใช้จ่ายหน่วยงานส่วนกลางใช้จ่ายเงินงบประมาณได้ร้อยละ 67.16

มี 3 หน่วยงานใช้จ่ายเงินไม่เป็นไปตามเป้าหมาย หน่วยงานส่วนภูมิภาคใช้จ่ายเงินงบประมาณได้ร้อยละ 78.70

ใช้จ่ายเงินได้เป้าหมายที่กำหนดทุกหน่วยงาน

งบลงทุน ได้ก่อหนี้ผูกพันครบ 100%

งบรายจ่ายอื่น ผลการใช้จ่ายเงินยังไม่ได้ตามเป้าหมายที่กำหนด ใช้จ่ายเงินได้ร้อยละ 48.30

รอบ 5 เดือนหลัง (ก.ค.67) เป้าหมาย ร้อยละ 85

กรมอนามัย							
งบประมาณปี พ.ศ. 2567							
สรุปสถานะการเบิกจ่าย ณ สิ้นเดือนกรกฎาคม 2567							
งบรายจ่าย	งบประมาณ ปี 2567 ตาม GFMS	ใบสั่งซื้อ / สัญญา (PO)	ร้อยละ	เบิกจ่ายสะสม	ร้อยละ	รวม PO + เบิกจ่ายสะสม	ร้อยละ
งบดำเนินงาน	405,199,400.00	24,426,894.41	6.03	305,816,430.41	75.47	330,243,324.82	81.50
งบลงทุน	194,376,400.00	82,736,069.41	42.56	75,295,635.97	38.74	158,031,705.38	81.30
งบเงินอุดหนุน	805,000.00	-	-	804,999.87	100	804,999.87	100
งบรายจ่ายอื่น	2,890,600.00	-	-	2,590,629.90	89.62	2,590,629.90	89.62
รวมทั้งสิ้น	603,271,400.00	107,162,963.82	17.76	384,507,696.15	63.74	491,670,659.97	81.50

รอบ 5 เดือนหลัง (ก.ค.67) ได้รับความสรรงงบประมาณครบ 100%

เป้าหมาย การใช้จ่ายเงินงบประมาณที่กำหนดไว้ ร้อยละ 85

ผลการใช้จ่าย (ผลการเบิกจ่ายงบประมาณสะสมรวมกับการก่องหนี่ผูกพัน) คิดเป็นร้อยละ 81.50 ต่ำกว่าเป้าหมาย
หน่วยงานส่วนกลางใช้จ่ายได้ร้อยละ 75.15 ส่วนภูมิภาคร้อยละ 91.19

งบดำเนินงาน ผลการใช้จ่ายภาพรวมกรมอนามัยได้ร้อยละ 81.50 โดยหน่วยงานส่วนกลางและส่วนภูมิภาคใช้จ่ายเงินงบประมาณไม่ได้ตามเป้าหมายที่กำหนด หน่วยงานส่วนกลางใช้จ่ายได้ร้อยละ 80.23 ไม่ได้ตามเป้าหมายที่กำหนด 9 หน่วยงาน หน่วยงานส่วนภูมิภาคใช้จ่ายได้ร้อยละ 84.20 ไม่ได้ตามเป้าที่กำหนด 8 หน่วยงาน

เปรียบเทียบการดำเนินการในปีงบประมาณ พ.ศ. 2567 การใช้จ่ายงบประมาณ ลดลงจากปีงบประมาณ พ.ศ.2566 และ พ.ศ.2565

งบลงทุน ผลการใช้จ่ายภาพรวมกรมอนามัยได้ร้อยละ 81.30 โดยหน่วยงานส่วนกลางใช้จ่ายไม่ได้ตามเป้าหมาย ใช้จ่ายเงินได้ร้อยละ 58.04 ไม่เป็นไปตามเป้าหมาย 5 หน่วยงาน เนื่องจากยังไม่ได้ก่องหนี่ผูกพัน หน่วยงานส่วนภูมิภาคใช้จ่ายเงินงบประมาณเป็นไปตามเป้าหมาย ได้ร้อยละ 99.54

เปรียบเทียบการดำเนินการในปีงบประมาณ พ.ศ. 2567 การใช้จ่ายงบประมาณ ลดลงจากปีงบประมาณ พ.ศ.2566 และ พ.ศ.2565

งบอุดหนุน ผลการใช้จ่ายได้ครบ 100% เมื่อเทียบกับปีงบประมาณ พ.ศ.2566 และ พ.ศ.2565 ใช้จ่ายได้ 100%

งบรายจ่ายอื่น ผลการใช้จ่ายเป็นเป้าหมายที่กำหนด ใช้จ่ายได้ร้อยละ 89.62

เปรียบเทียบการดำเนินการในปีงบประมาณ พ.ศ. 2567 การใช้จ่ายงบประมาณ สูงกว่าปีงบประมาณ พ.ศ.2566 แต่ต่ำกว่าปีงบประมาณ พ.ศ.2565