เป้าหมายและผลการเบิกจ่ายงบประมาณภาพรวมประจำปี พ.ศ. 2561

ข้อมูล ณ 31 พ.ค. 2561

เป้าหมายการเบิกจ่ายสะสม ก.คลัง (รายไตรมาส 30.29 , 52.29 , 74.29 และ 96 ตามลำดับ)

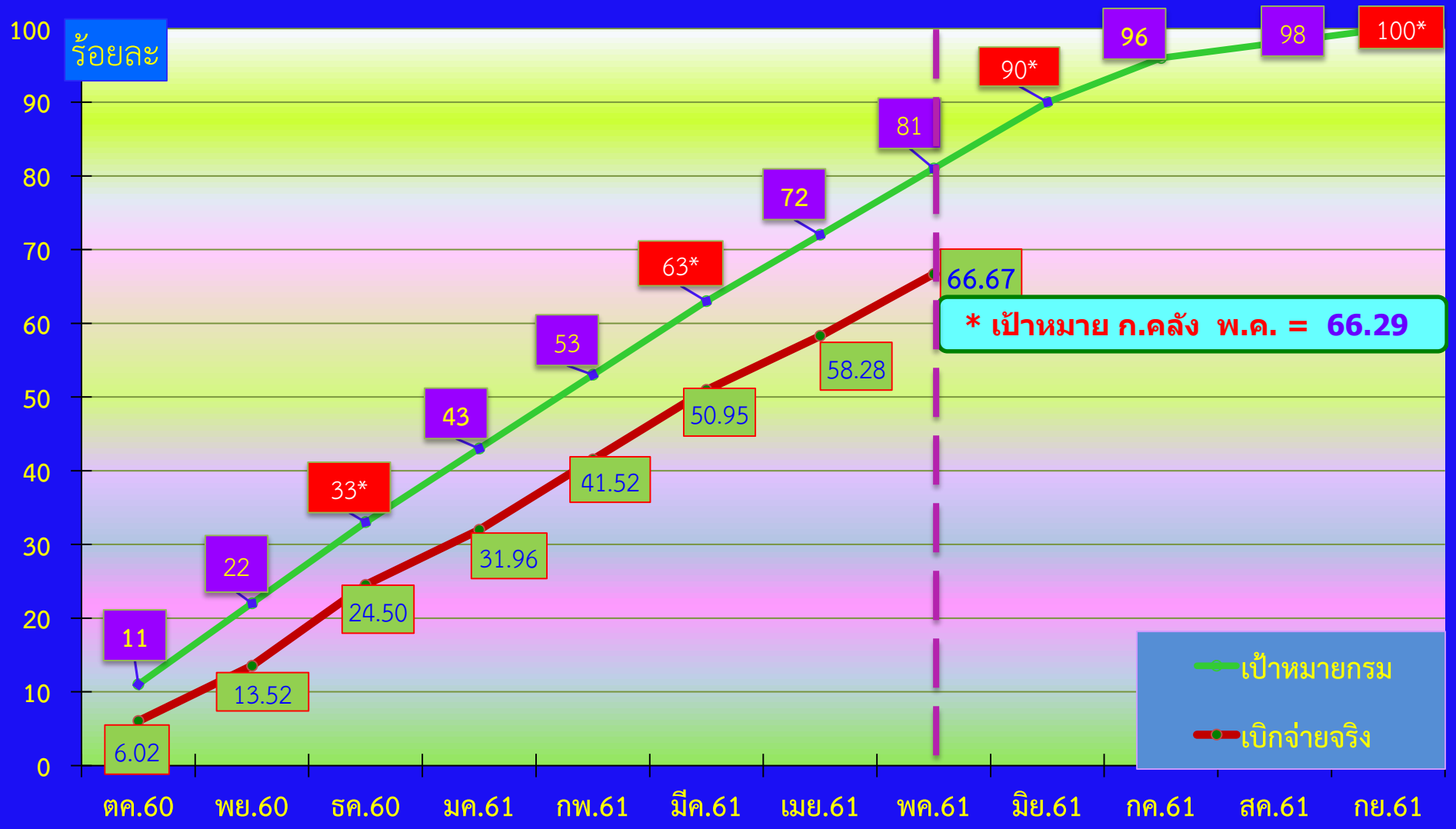

ผลการเบิกจ่ายงบประมาณประจำปี พ.ศ. 2561 แยกตามสายงานในกำกับ

(ภาพรวม 4 งบรายจ่าย : งบดำเนินงาน งบลงทุน งบเงินอุดหนุน งบรายจ่ายอื่น)

ข้อมูล ณ 31 พ.ค. 2561

ในกำกับท่านรองฯ ดนัย (9 หน่วยงาน)

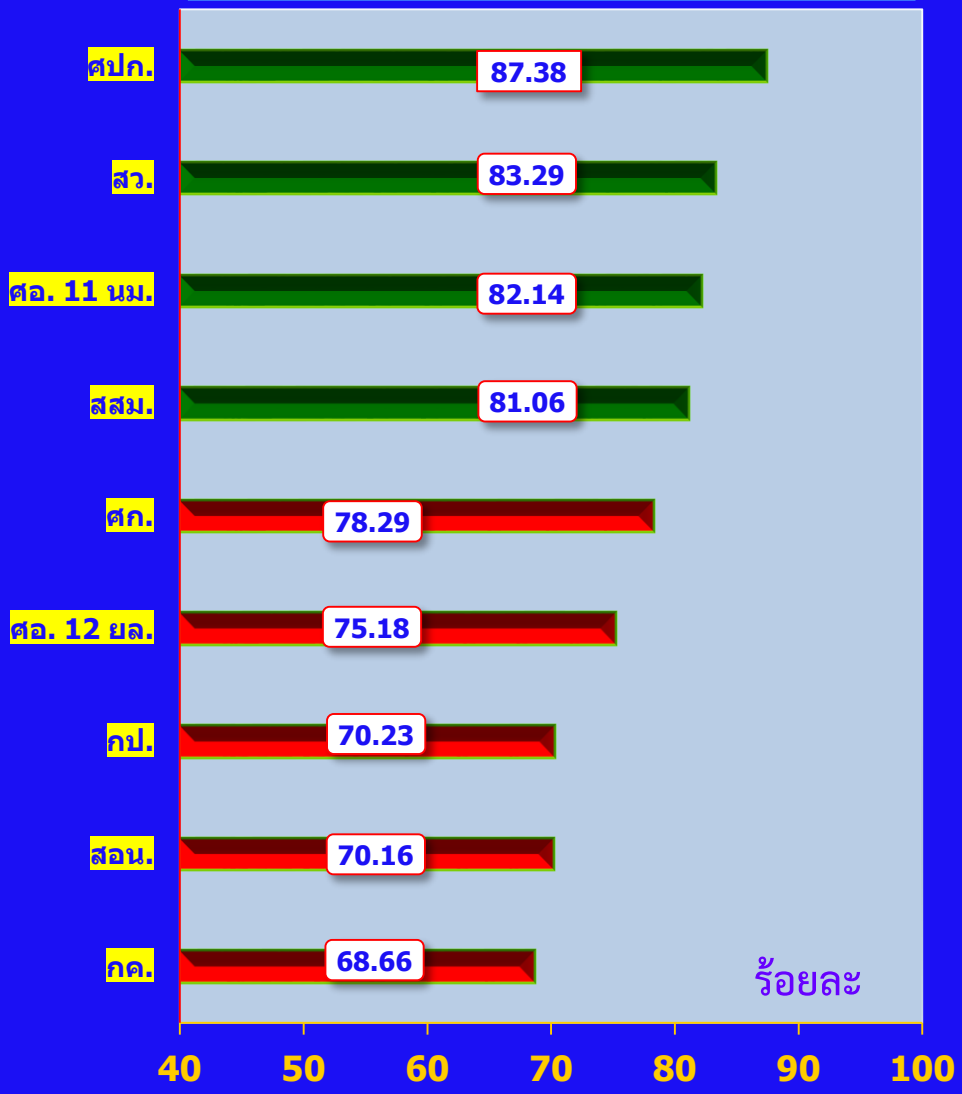

ในกำกับท่านรอง ฯ อรรถพร (9 หน่วยงาน)

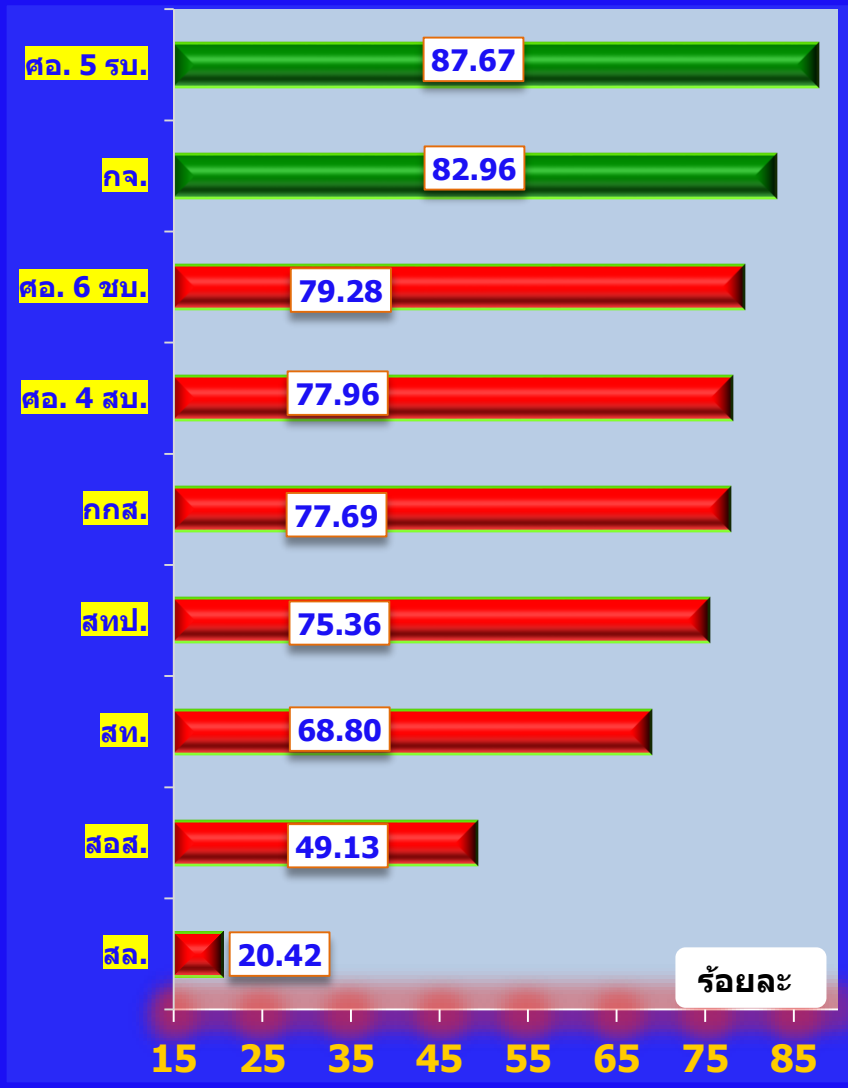

ผลการเบิกจ่ายงบประมาณประจำปี พ.ศ. 2561 แยกตามสายงานในกำกับ

(ภาพรวม 4 งบรายจ่าย : งบดำเนินงาน งบลงทุน งบเงินอุดหนุน งบรายจ่ายอื่น)

ข้อมูล ณ 31 พ.ค. 2561

ในกำกับท่านรองฯ บัญชา (8 หน่วยงาน)

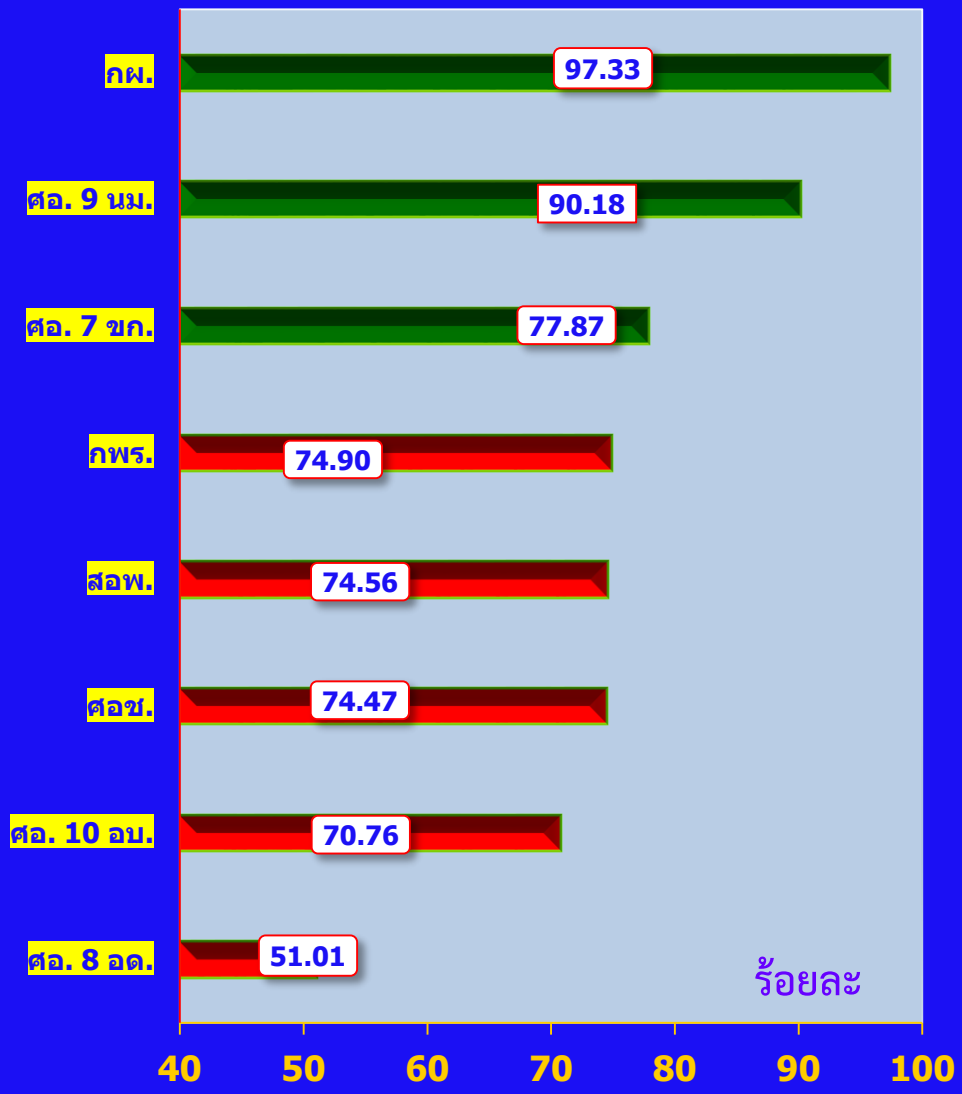

ในกำกับท่านรอง ฯ อัมพร (10 หน่วยงาน)

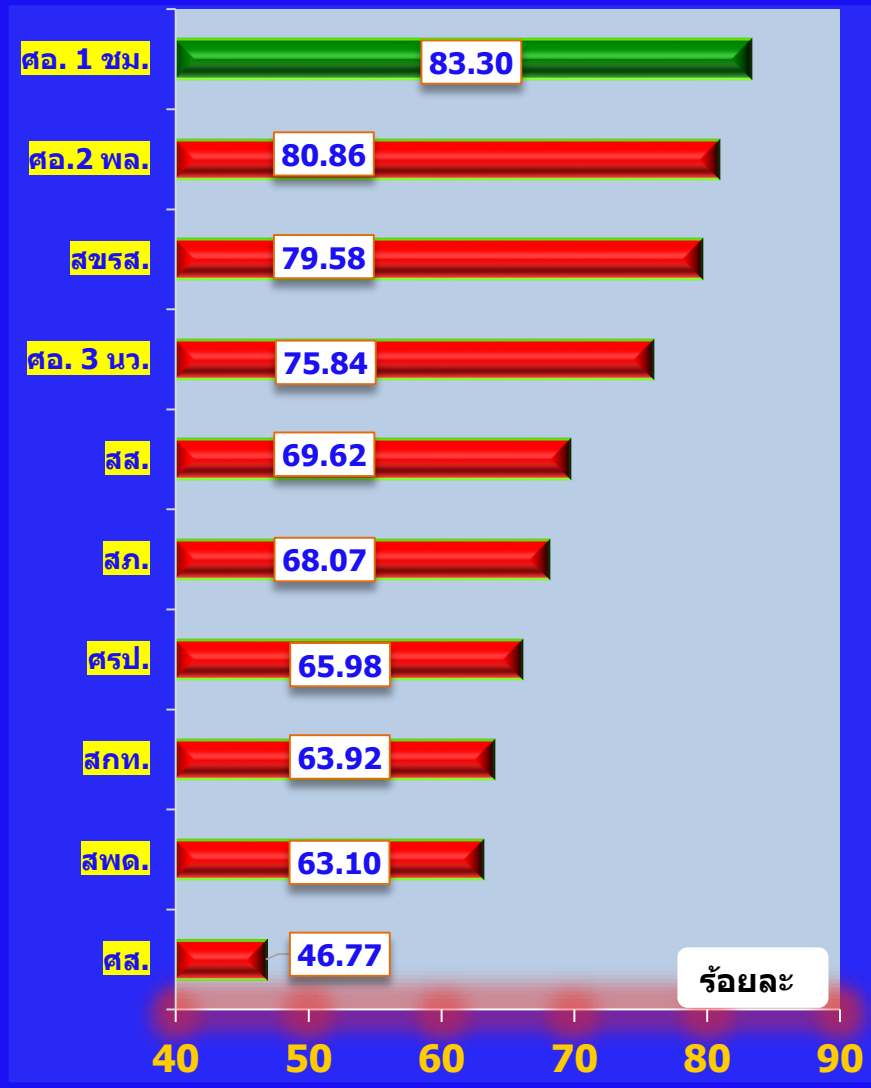

ผลการเบิกจ่ายงบประมาณประจำปี พ.ศ. 2561 งบดำเนินงาน

ข้อมูล ณ 31 พ.ค. 2561

หน่วยงานส่วนกลาง

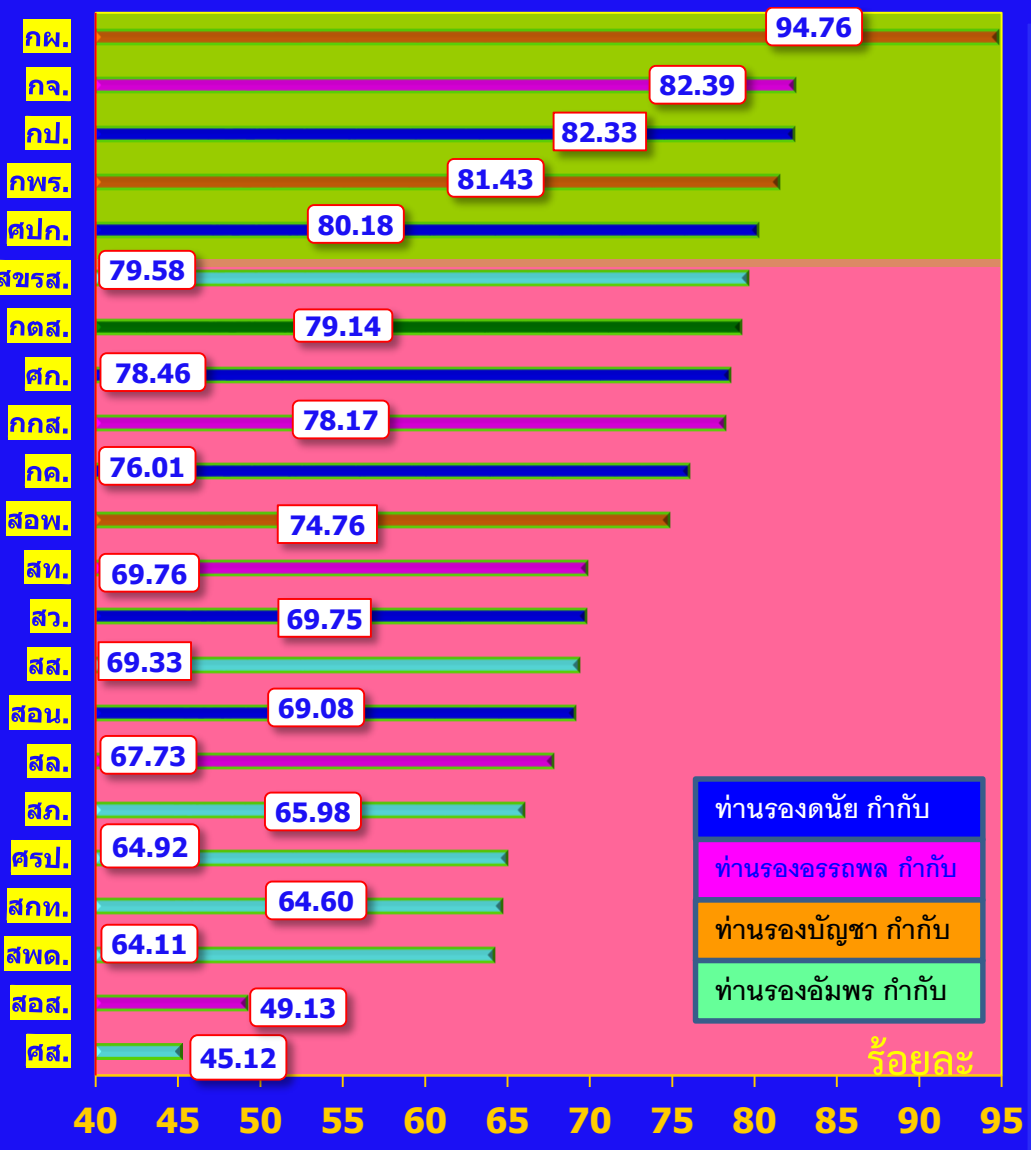

หน่วยงานส่วนภูมิภาค

ผลเบิกจ่าย 14 โครงการสำคัญ ณ 31 พ.ค. 61

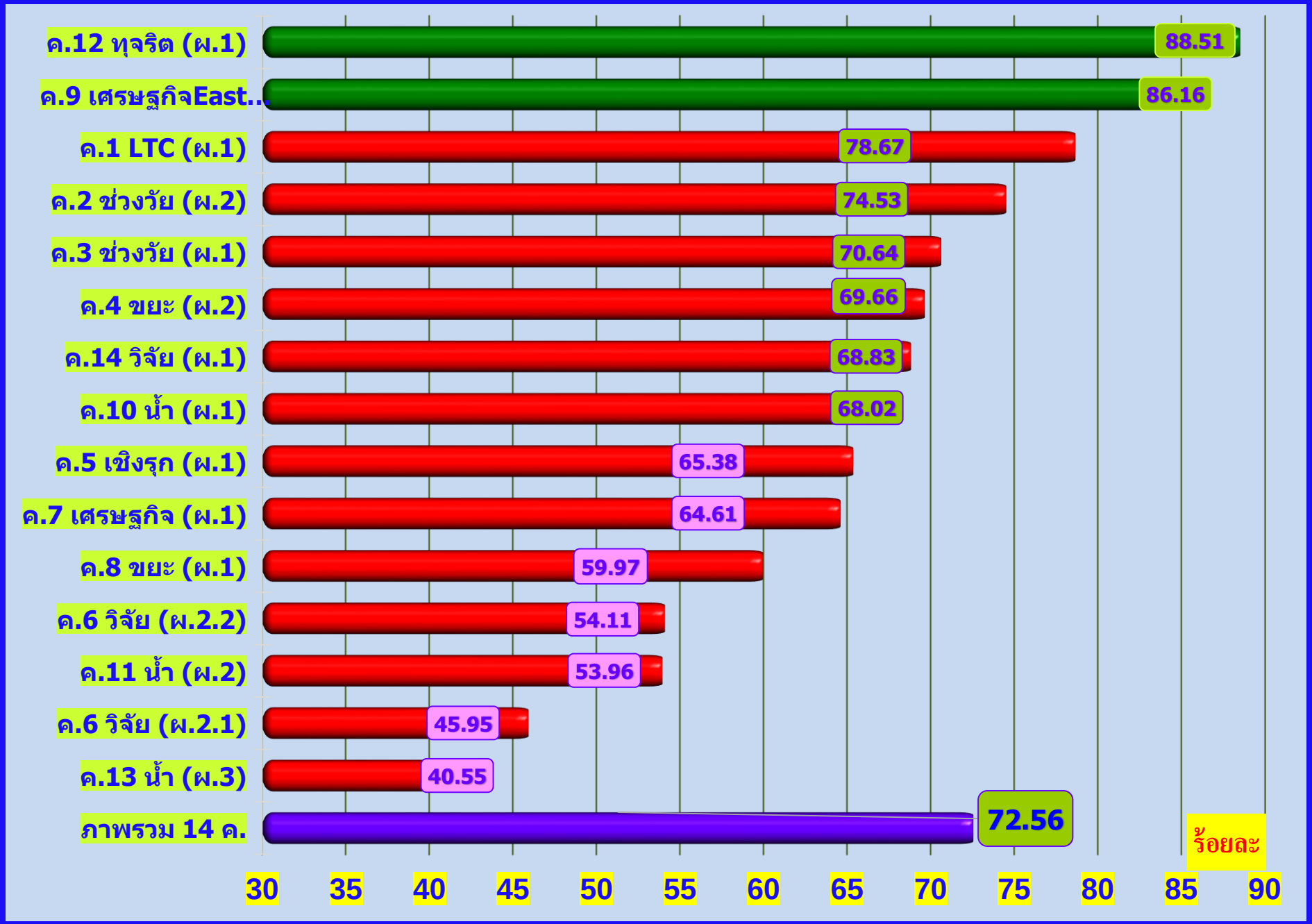

งบลงทุน (พรบ. + โอนเปลี่ยนแปลง) ประจำปี พ.ศ. 2561
ข้อมูล ณ วันที่ 31 พ.ค. 61

- งบได้รับ (พรบ. + โอนเปลี่ยนแปลง)	342	รายการ	164,478,900.- บาท
- เบิกจ่ายแล้ว	286	รายการ	131,072,009.18 บาท
- รอส่งมอบ (พรบ. + โอนเปลี่ยนแปลง)	43	รายการ	32,623,350.10 บาท
ดำเนินการ (8 หน่วยงาน) (สามารถเบิกจ่ายได้ทันภายใน วันที่ 15 มิ.ย. 61)	13	รายการ	692,200.- บาท

56 รายการ = 33,315,550.10 บาท

สายท่านรองอรรถพล รายการตาม พรบ. คงเหลือ 2 รายการ เป็นเงิน 19,389,000.- บาท (บริหารสัญญา)
(ค่าที่ดินและสิ่งก่อสร้าง 2 รายการ เป็นเงิน 19,389,000.- บาท)

1. สล. (ค่าที่ดินฯ)	1. ซ่อมแซมพื้นตัวหนอนฯ 1 งาน (เบิกจ่าย 2 งวด)	เป็นเงิน 989,000.- บาท (งวด 2) (สัญญา ลว. 28 ธ.ค. 60)	งวด 2 ครบ 8 มี.ค. 61	กำลังตรวจรับ
	2. พิพิธภัณฑ์การเรียนรู้ฯ 1 งาน (เบิกจ่าย 7 งวด)	เป็นเงิน 18,400,000.- บาท	งวด 1 ครบ 29 มิ.ย. 61 งวด 2 ครบ 29 ก.ค. 61 งวด 3 ครบ 28 ส.ค. 61 งวด 4 ครบ 27 ก.ย. 61 งวด 5 ครบ 1 พ.ย. 61 งวด 6 ครบ 11 ธ.ค. 61 งวด 7 ครบ 10 ม.ค. 62	กำหนดส่งมอบงาน 7 งวด ดังนี้ งวดที่ 1 เป็นเงิน 920,000.- บาท งวดที่ 2 เป็นเงิน 2,760,000.- บาท งวดที่ 3 เป็นเงิน 4,048,000.- บาท งวดที่ 4 เป็นเงิน 3,404,000.- บาท งวดที่ 5 เป็นเงิน 2,208,000.- บาท งวดที่ 6 เป็นเงิน 4,048,000.- บาท งวดที่ 7 เป็นเงิน 1,012,000.- บาท ขณะนี้กำลังดำเนินการงานงวดที่ 1

สายท่านรองอัมพร รายการตาม พรบ. คงเหลือ 3 รายการ เป็นเงิน 1,604,860.- บาท (บริหารสัญญา)
(ค่าที่ดินและสิ่งก่อสร้าง 2 รายการ เป็นเงิน 867,160.- บาท และค่าครุภัณฑ์ 1 รายการ เป็นเงิน 737,700.- บาท)

2. สส. (ค่าที่ดินฯ)	3. ทาสีภายในอาคารพื้นที่สำนัก ส. 1 งาน (เบิกจ่าย 2 งวด)	เป็นเงิน 256,000.- บาท (สัญญา ลว. 12 ก.พ. 61)	งวด 1 ครบ 3 เม.ย. 61 งวด 2 ครบ 2 มิ.ย. 61	เบิกจ่ายงวด 1 – 2 พร้อมกัน งวด 1 เป็นเงิน 102,400.- บาท งวด 2 เป็นเงิน 153,600.- บาท กำลังเบิกจ่าย
3. ศอ. 2 พล. (ค่าที่ดินฯ)	4. บ้านพักผู้สูงอายุ แบบที่ 2 (เบิกจ่าย 5 งวด)	เป็นเงิน 611,160.- บาท (งวดที่ 3 – 5) (สัญญา ลว. 28 ธ.ค. 60)	งวด 3 ครบ 27 เม.ย. 61 งวด 4 ครบ 27 พ.ค. 61 งวด 5 ครบ 26 มิ.ย. 61	งวด 3 เป็นเงิน 203,720.- บาท งวด 4 เป็นเงิน 203,720.- บาท งวด 5 เป็นเงิน 203,720.- บาท
4. ศอ. 3 นว. (ครุภัณฑ์)	5. ลู่วิ่งไฟฟ้า 5 เครื่อง	เป็นเงิน 737,700.- บาท (สัญญา ลว. 23 ม.ค. 61)	ครบ 24 มี.ค. 61	ขณะนี้อยู่ระหว่างตรวจรับ

สายท่านรองบัญชา รายการตาม พรบ. คงเหลือ 2 รายการ เป็นเงิน 7,702,200.- บาท (บริหารสัญญา)
(ค่าที่ดินและสิ่งก่อสร้าง 2 รายการ เป็นเงิน 7,702,200.- บาท)

5. ศอ. 8 อด. (ค่าที่ดินฯ) (ผูกพันปี 61 – 62)	6. อาคารสำนักงาน 1 งาน (ปี 61 = 4,662,400.- บาท, ปี 62 = 16,217,600.- บาท รวมทั้งสิ้น 20,880,000.- บาท) (เบิกจ่าย 9 งวด)	เป็นเงิน 4,662,400.- บาท (งบปี 61) (สัญญาเป็นเงิน 20,880,000.- บาท ลว. 29 มี.ค. 61)	งวด 1 ครบ 28 พ.ค. 61 งวด 2 ครบ 26 ส.ค. 61 งวด 3 ครบ 15 ต.ค. 61 งวด 4 ครบ 4 ธ.ค. 61 งวด 5 ครบ 23 ม.ค. 62 งวด 6 ครบ 14 มี.ค. 62 งวด 7 ครบ 3 พ.ค. 62 งวด 8 ครบ 22 มิ.ย. 62 งวด 9 ครบ 21 ส.ค. 62	ผู้รับจ้างนัดส่งมอบ่งานงวดที่ 1 วันที่ 1 มิ.ย. 61 <u>งบปี 61</u> = งวด 1 เป็นเงิน 2,505,600.-บาท งวด 2 เป็นเงิน 1,461,600.- บาท งวด 3 (บางส่วน) เป็นเงิน 695,200.- บาท <u>งบปี 62</u> = งวด 3 (บางส่วน) เป็นเงิน 975,200.- บาท งวด 4 เป็นเงิน 1,670,400.- บาท งวด 5 เป็นเงิน 1,670,400.- บาท งวด 6 เป็นเงิน 1,670,400.- บาท งวด 7 เป็นเงิน 2,505,600.- บาท งวด 8 เป็นเงิน 3,549,600.- บาท งวด 9 เป็นเงิน 4,176,000.- บาท
	7. อาคารพักเจ้าหน้าที่ 1 งาน (ปี 61 = 3,039,800.- บาท ปี 62 = 10,860,200.- บาท รวมทั้งสิ้น 13,900,000.- บาท) (เบิกจ่าย 10 งวด)	เป็นเงิน 3,039,800.- บาท (งบปี 61) (สัญญาเป็นเงิน 13,900,000.- บาท ลว. 15 พ.ค. 61)	งวด 1 ครบ 29 ก.ค. 61 งวด 2 ครบ 2 ก.ย. 61 งวด 3 ครบ 7 ต.ค. 61 งวด 4 ครบ 11 พ.ย. 61 งวด 5 ครบ 21 ธ.ค. 61 งวด 6 ครบ 30 ม.ค. 62 งวด 7 ครบ 11 มี.ค. 62 งวด 8 ครบ 20 เม.ย. 62 งวด 9 ครบ 30 พ.ค. 62 งวด 10 ครบ 9 ก.ค. 62	ขณะนี้อยู่ระหว่างตรวจสอบผัง <u>งบปี 61</u> = งวด 1 เป็นเงิน 834,000.-บาท งวด 2 เป็นเงิน 973,000.- บาท งวด 3 เป็นเงิน 834,000.- บาท งวด 4 (บางส่วน) เป็นเงิน 398,800.- บาท <u>งบปี 62</u> = งวด 4 (บางส่วน) เป็นเงิน 435,200.- บาท งวด 5 เป็นเงิน 1,112,000.- บาท งวด 6 เป็นเงิน 1,112,000.- บาท งวด 7 เป็นเงิน 1,112,000.- บาท งวด 8 เป็นเงิน 1,807,000.- บาท งวด 9 เป็นเงิน 2,780,000.- บาท งวด 10 เป็นเงิน 2,502,000.- บาท

สถานการณ์รายการโอนเปลี่ยนแปลง

คงเหลือ 49 รายการ เป็นเงิน 4,619,490.10 บาท (ดำเนินการ + บริหารสัญญา)

(ค่าครุภัณฑ์ 46 รายการ เป็นเงิน 4,279,725.60 บาท +

ค่าที่ดินและสิ่งก่อสร้าง 3 รายการ เป็นเงิน 339,764.50 บาท)

สถานการณ์	จำนวน (รายการ)	เป็นเงิน (บาท)
1. รอส่งมอบ (PO.แล้ว) มีจำนวน 16 หน่วยงาน (กค., สกท., กพร., สล., ศส., กป., สว., ศปก., สพด., ศอ. 2, 6, 7, 8, 9, 10 และ ศอ. 12)	36	3,927,290.10
2. อยู่ระหว่างดำเนินการ มีจำนวน 8 หน่วยงาน (กค., สท., กผ., สอพ., สส., กกส., ศกม. และ ศอช.)	13	692,200

★ หมายเหตุ : ทุกรายการสามารถเบิกจ่ายได้ภายในวันที่ 15 มิ.ย. 61 ★

กรมอนามัย

งบประมาณปี พ.ศ. 2561

สรุปสถานะการเบิกจ่าย (ข้อมูลจากระบบ GFMIS ณ 31 พ.ค. 2561)

งบรายจ่าย	งบประมาณปี 2561	เบิกแทน	ร้อยละ	ใบสั่งซื้อ / สัญญา (PO)	ร้อยละ	เบิกจ่ายจริง	ร้อยละ	รวมเบิกแทน + PO + เบิกจ่ายจริง	ร้อยละ	คงเหลือ (คิดจาก100%)
แผนงาน : 1.ยุทธศาสตร์พัฒนาด้านสาธารณสุขและสร้างเสริมสุขภาพเชิงรุก 2. แผนงานพื้นฐานด้านการพัฒนาและเสริมสร้างศักยภาพคน 3. บุคลากรภาครัฐ 4. บรณาการการส่งเสริมการวิจัยและพัฒนา 5. บูรณาการการพัฒนาศักยภาพคนตามช่วงวัย 6. บูรณาการสร้างความเสมอภาคเพื่อรองรับสังคมผู้สูงอายุ 7. บูรณาการการบริหารจัดการขยะและสิ่งแวดล้อม 8. บูรณาการป้องกัน ปราบปรามการทุจริตและประพฤติมิชอบ										
งบบุคลากร	1,197,277,900	-	0.00	-	-	778,646,537.23	65.03	778,646,537.23	65.03	418,631,362.77
งบดำเนินงาน	590,081,800.00	2,850,000	0.48	40,305,235	6.83	396,149,989.84	67.13	439,305,224.51	74.45	150,776,575.49
งบลงทุน	164,478,900.00	-	0.00	32,623,350.10	19.83	131,072,009.18	79.69	163,695,359.28	99.52	783,540.72
งบเงินอุดหนุน	3,182,000	-	0.00	-	-	744,790.00	23.41	744,790.00	23.41	2,437,210.00
งบรายจ่ายอื่น	35,044,700	-	0.00	3,579,507	10.21	20,080,381.99	57.30	23,659,888.59	67.51	11,384,811.41
รวมทั้งสิ้น	**1,990,065,300**	**2,850,000**	**0.48**	**76,508,091**	**3.84**	**1,326,693,708.24**	**66.67**	**1,406,051,799.61**	**70.65**	**584,013,500.39**

กรมอนามัย
งบประมาณปี พ.ศ. 2561
สรุปสถานะเบิกจ่าย 4 งบรายจ่าย
(งบดำเนินงาน งบลงทุน งบเงินอุดหนุน งบรายจ่ายอื่น)
ข้อมูลจากระบบ GFMIS ณ 31 พ.ค. 2561

ลำดับที่	หน่วยงาน	รวมงบประมาณ ปี 2561+/- (4 งบรายจ่าย)	รวมเบิกจ่ายสะสม (4 งบรายจ่าย)	ร้อยละ (เบิกจ่าย)	คงเหลือ (4 งบรายจ่าย ไม่รวม PO)	เป้าหมายเบิกจ่าย 90	เป้าหมาย มิ.ย. ร้อยละ 90 ต้องเบิกจ่ายเพิ่ม
ส่วนกลาง							
1	กรมอนามัย	104,717,876.18	42,562,372.82	40.64	62,155,503.36	94,246,088.56	51,683,715.74
2	สำนักงานเลขานุการกรม	26,332,194.80	5,377,937.26	20.42	20,954,257.54	23,698,975.32	18,321,038.06
3	ศูนย์สื่อสารสาธารณะ	8,831,436.83	4,130,720.27	46.77	4,700,716.56	7,948,293.15	3,817,572.88
4	สำนักอนามัยผู้สูงอายุ	15,986,000.00	7,854,124.79	49.13	8,131,875.21	14,387,400.00	6,533,275.21
5	สถาบันพัฒนาอนามัยเด็กแห่งชาติ	5,914,766.05	3,732,285.21	63.10	2,182,480.84	5,323,289.45	1,591,004.24
6	สำนักคณะกรรมการผู้ทรงคุณวุฒิ	7,536,220.00	4,817,347.19	63.92	2,718,872.81	6,782,598.00	1,965,250.81
7	ศูนย์ความร่วมมือระหว่างประเทศ	1,806,300.00	1,191,879.58	65.98	614,420.42	1,625,670.00	433,790.42
8	สำนักโภชนาการ	25,669,820.00	17,473,294.81	68.07	8,196,525.19	23,102,838.00	5,629,543.19
9	กองคลัง	3,442,125.00	2,363,408.75	68.66	1,078,716.25	3,097,912.50	734,503.75
10	สำนักทันตสาธารณสุข	28,706,400.00	19,750,642.95	68.80	8,955,757.05	25,835,760.00	6,085,117.05
11	สำนักส่งเสริมสุขภาพ	64,264,200.70	44,741,954.45	69.62	19,522,246.25	57,837,780.63	13,095,826.18
12	สำนักสุขาภิบาลอาหารและน้ำ	6,999,555.00	4,910,770.37	70.16	2,088,784.63	6,299,599.50	1,388,829.13
13	กองประเมินผลกระทบต่อสุขภาพ	12,562,100.00	8,822,530.74	70.23	3,739,569.26	11,305,890.00	2,483,359.26
14	สำนักอนามัยการเจริญพันธุ์	16,200,380.00	12,079,722.01	74.56	4,120,657.99	14,580,342.00	2,500,619.99
15	กลุ่มพัฒนาระบบบริหาร	1,869,845.00	1,400,541.39	74.90	469,303.61	1,682,860.50	282,319.11
16	กองกิจกรรมทางกายเพื่อสุขภาพ	9,232,900.00	7,172,650.96	77.69	2,060,249.04	8,309,610.00	1,136,959.04
17	ศูนย์บริหารกฎหมายสาธารณสุข	7,080,590.00	5,543,139.97	78.29	1,537,450.03	6,372,531.00	829,391.03
18	กลุ่มตรวจสอบภายใน	1,838,100.00	1,456,781.08	79.25	381,318.92	1,654,290.00	197,508.92
19	สำนักงานโครงการขับเคลื่อนฯ	1,556,380.00	1,238,520.70	79.58	317,859.30	1,400,742.00	162,221.30
20	กองการเจ้าหน้าที่	11,284,796.40	9,362,226.10	82.96	1,922,570.30	10,156,316.76	794,090.66
21	สำนักอนามัยสิ่งแวดล้อม	36,522,745.00	30,420,618.74	83.29	6,102,126.26	32,870,470.50	2,449,851.76
22	ศูนย์ห้องปฏิบัติการกรมอนามัย	6,406,280.00	5,598,060.94	87.38	808,219.06	5,765,652.00	167,591.06
23	กองแผนงาน	10,624,268.00	10,340,665.90	97.33	283,602.10	9,561,841.20	-778,824.70
รวมทั้งสิ้น - ส่วนกลาง		415,385,278.96	252,342,196.98	60.75	163,043,081.98	373,846,751.06	121,504,554.08
ส่วนภูมิภาค							
24	ศูนย์อนามัยที่ 8 อุดรธานี	26,763,840.00	13,650,993.74	51.01	13,112,846.26	24,087,456.00	10,436,462.26
25	ศูนย์อนามัยที่ 10 อุบลราชธานี	28,586,391.00	20,226,343.27	70.76	8,360,047.73	25,727,751.90	5,501,408.63
26	ศูนย์อนามัยกลุ่มชาติพันธุ์	5,177,078.00	3,855,550.57	74.47	1,321,527.43	4,659,370.20	803,819.63
27	ศูนย์อนามัยที่ 12 ยะลา	33,016,177.00	24,820,628.94	75.18	8,195,548.06	29,714,559.30	4,893,930.36
28	ศูนย์ทันตสาธารณสุขระหว่างประเทศ	3,860,733.00	2,909,386.81	75.36	951,346.19	3,474,659.70	565,272.89
29	ศูนย์อนามัยที่ 3 นครสวรรค์	24,590,705.00	18,650,106.68	75.84	5,940,598.32	22,131,634.50	3,481,527.82
30	ศูนย์อนามัยที่ 7 ขอนแก่น	31,990,334.00	24,912,158.63	77.87	7,078,175.37	28,791,300.60	3,879,141.97
31	ศูนย์อนามัยที่ 4 สระบุรี	27,951,690.00	21,791,866.18	77.96	6,159,823.82	25,156,521.00	3,364,654.82
32	ศูนย์อนามัยที่ 6 ชลบุรี	19,989,556.00	15,847,033.14	79.28	4,142,522.86	17,990,600.40	2,143,567.26
33	ศูนย์อนามัยที่ 2 พิษณุโลก	25,555,508.04	20,663,758.53	80.86	4,891,749.51	22,999,957.24	2,336,198.71
34	สถาบันพัฒนาสุขภาวะเขตเมือง	14,769,057.00	11,971,622.82	81.06	2,797,434.18	13,292,151.30	1,320,528.48
35	ศูนย์อนามัยที่ 11 นครศรีธรรมราช	21,086,540.00	17,319,518.02	82.14	3,767,021.98	18,977,886.00	1,658,367.98
36	ศูนย์อนามัยที่ 1 เชียงใหม่	43,159,867.00	35,953,292.95	83.30	7,206,574.05	38,843,880.30	2,890,587.35
37	ศูนย์อนามัยที่ 5 ราชบุรี	32,276,403.00	28,296,303.32	87.67	3,980,099.68	29,048,762.70	752,459.38
38	ศูนย์อนามัยที่ 9 นครราชสีมา	38,628,242.00	34,836,410.43	90.18	3,791,831.57	34,765,417.80	-70,992.63
รวมทั้งสิ้น - ส่วนภูมิภาค		377,402,121.04	295,704,974.03	78.35	81,697,147.01	339,661,908.94	43,956,934.91
รวมทั้งสิ้น - ส่วนกลาง และส่วนภูมิภาค		792,787,400.00	548,047,171.01	69.13	244,740,228.99	713,508,660.00	165,461,488.99

งบประมาณปี พ.ศ. 2561
สรุปสถานะการเบิกจ่าย งบดำเนินงาน
ข้อมูลจากระบบ GFMIS ณ 31 พ.ค. 2561 (เรียงจากน้อยไปหามาก)

ลำดับที่	หน่วยงาน	งบประมาณปี 2561+/-	ใบสั่งซื้อ / สัญญา (PO)	เบิกจ่ายจริง	ร้อยละ	รวม PO+เบิกจ่ายจริง	ร้อยละ	คงเหลือ (คิดจาก100%)
	ส่วนกลาง							
1	กรมอนามัย	95,314,040.00	18,979,886.47	37,722,541.81	39.58	56,702,428.28	59.49	38,611,611.72
2	ศูนย์สื่อสารสาธารณะ	8,492,000.00	1,594,220.81	3,831,283.44	45.12	5,425,504.25	63.89	3,066,495.75
3	สำนักอนามัยผู้สูงอายุ	15,986,000.00	731,897.50	7,854,124.79	49.13	8,586,022.29	53.71	7,399,977.71
4	สถาบันพัฒนาอนามัยเด็กแห่งชาติ	5,446,000.00	444,089.50	3,491,519.16	64.11	3,935,608.66	72.27	1,510,391.34
5	สำนักคณะกรรมการผู้ทรงคุณวุฒิ	7,457,200.00	238,947.20	4,817,347.19	64.60	5,056,294.39	67.80	2,400,905.61
6	ศูนย์ความร่วมมือระหว่างประเทศ	1,751,300.00	79,573.10	1,136,879.58	64.92	1,216,452.68	69.46	534,847.32
7	สำนักโภชนาการ	20,043,200.00	768,920.00	13,225,078.73	65.98	13,993,998.73	69.82	6,049,201.27
8	สำนักงานเลขานุการกรม	4,570,500.00	121,497.39	3,095,445.46	67.73	3,216,942.85	70.38	1,353,557.15
9	สำนักสุขาภิบาลอาหารและน้ำ	6,756,255.00	427,199.41	4,667,470.37	69.08	5,094,669.78	75.41	1,661,585.22
10	สำนักส่งเสริมสุขภาพ	62,733,027.00	10,989,078.00	43,491,380.75	69.33	54,480,458.75	86.84	8,252,568.25
11	สำนักอนามัยสิ่งแวดล้อม	14,702,330.00	504,957.84	10,255,533.71	69.75	10,760,491.55	73.19	3,941,838.45
12	สำนักทันตสาธารณสุข	26,839,400.00	140,754.71	18,724,323.79	69.76	18,865,078.50	70.29	7,974,321.50
13	สำนักอนามัยการเจริญพันธุ์	15,162,380.00	1,075,092.76	11,334,932.01	74.76	12,410,024.77	81.85	2,752,355.23
14	กองคลัง	2,866,800.00	20,000.00	2,178,983.75	76.01	2,198,983.75	76.71	667,816.25
15	กองกิจกรรมทางกายเพื่อสุขภาพ	9,176,000.00	55,096.87	7,172,650.96	78.17	7,227,747.83	78.77	1,948,252.17
16	ศูนย์บริหารกฎหมายสาธารณสุข	6,915,590.00	12,270.49	5,426,139.97	78.46	5,438,410.46	78.64	1,477,179.54
17	กลุ่มตรวจสอบภายใน	1,827,600.00	41,174.83	1,446,281.08	79.14	1,487,455.91	81.39	340,144.09
18	สำนักงานโครงการขับเคลื่อนฯ	1,556,380.00	53,446.75	1,238,520.70	79.58	1,291,967.45	83.01	264,412.55
19	ศูนย์ห้องปฏิบัติการกรมอนามัย	3,886,880.00	25,465.27	3,116,640.44	80.18	3,142,105.71	80.84	744,774.29
20	กลุ่มพัฒนาระบบบริหาร	1,720,000.00	31,950.76	1,400,541.39	81.43	1,432,492.15	83.28	287,507.85
21	กองประเมินผลกระทบต่อสุขภาพ	5,342,600.00	482,932.37	4,398,644.51	82.33	4,881,576.88	91.37	461,023.12
22	กองการเจ้าหน้าที่	10,915,200.00	-	8,992,629.70	82.39	8,992,629.70	82.39	1,922,570.30
23	กองแผนงาน	4,003,668.00	48,752.00	3,794,065.90	94.76	3,842,817.90	95.98	160,850.10
	รวมทั้งสิ้น - ส่วนกลาง	**333,464,350.00**	**36,867,204.03**	**202,812,959.19**	**60.82**	**239,680,163.22**	**71.88**	**93,784,186.78**
	ส่วนภูมิภาค							
24	ศูนย์อนามัยที่ 12 ยะลา	20,556,677	1,005,343.30	13,395,696.94	65.16	14,401,040.24	70.06	6,155,636.76
25	ศูนย์อนามัยที่ 10 อุบลราชธานี	20,426,781	449,904.65	13,751,880.27	67.32	14,201,784.92	69.53	6,224,996.08
26	ศูนย์อนามัยที่ 4 สระบุรี	18,372,040	296,841.04	12,484,066.18	67.95	12,780,907.22	69.57	5,591,132.78
27	ศูนย์อนามัยกลุ่มชาติพันธุ์	4,100,478	14,850.00	2,824,550.57	68.88	2,839,400.57	69.25	1,261,077.43
26	ศูนย์อนามัยที่ 3 นครสวรรค์	16,548,320	133,150.00	11,670,741.68	70.53	11,803,891.68	71.33	4,744,428.32
27	ศูนย์อนามัยที่ 7 ขอนแก่น	22,898,766	-	17,006,755.85	74.27	17,006,755.85	74.27	5,892,010.15
28	ศูนย์อนามัยที่ 1 เชียงใหม่	27,168,527	438,815.58	20,253,224.11	74.55	20,692,039.69	76.16	6,476,487.31
29	สถาบันพัฒนาสุขภาวะเขตเมือง	10,998,365	-	8,200,930.82	74.56	8,200,930.82	74.56	2,797,434.18
28	ศูนย์อนามัยที่ 8 อุดรธานี	18,141,740	-	13,587,693.74	74.90	13,587,693.74	74.90	4,554,046.26
29	ศูนย์ทันตสาธารณสุขระหว่างประเทศ	3,478,233	214,540.81	2,607,855.61	74.98	2,822,396.42	81.14	655,836.58
30	ศูนย์อนามัยที่ 5 ราชบุรี	19,346,008	30,096.01	15,607,816.32	80.68	15,637,912.33	80.83	3,708,095.67
31	ศูนย์อนามัยที่ 11 นครศรีธรรมราช	18,981,540	-	15,513,410.02	81.73	15,513,410.02	81.73	3,468,129.98
30	ศูนย์อนามัยที่ 2 พิษณุโลก	18,534,360	119,728.25	15,210,930.49	82.07	15,330,658.74	82.71	3,203,701.26
31	ศูนย์อนามัยที่ 9 นครราชสีมา	19,557,205	392,316.00	16,319,599.91	83.45	16,711,915.91	85.45	2,845,289.09
32	ศูนย์อนามัยที่ 6 ชลบุรี	17,508,410	342,445.00	14,901,878.14	85.11	15,244,323.14	87.07	2,264,086.86
	รวมทั้งสิ้น - ส่วนภูมิภาค	**256,617,450.00**	**3,438,030.64**	**193,337,030.65**	**75.34**	**196,775,061.29**	**76.68**	**59,842,388.71**
	รวมทั้งสิ้น	**590,081,800.00**	**40,305,234.67**	**396,149,989.84**	**67.13**	**436,455,224.51**	**73.97**	**153,626,575.49**

กรมอนามัย
ปีงบประมาณ พ.ศ. 2561
สรุปสถานะการเบิกจ่าย งบลงทุน
ข้อมูลจากระบบ GFMIS ณ 31 พ.ค. 2561

ลำดับที่	หน่วยงาน	งบประมาณปี 2561+/-	ใบสั่งซื้อ / สัญญา (PO)	เบิกจ่ายจริง	ร้อยละ	รวมเบิกแทน+ PO+ เบิกจ่ายจริง	ร้อยละ	คงเหลือ (คิดจาก100%)
	ส่วนกลาง							
1	กรมอนามัย	541,236.18	492,200	36,500.00	6.74	528,700.00	97.68	12,536.18
2	สำนักสร้างและจัดการความรู้	79,020.00	79,020	-	0.00	79,019.50	100	0.50
3	กลุ่มพัฒนาระบบบริหาร	149,845.00	149,845	-	0.00	149,845.00	100	-
4	สำนักทันตสาธารณสุข	150,000.00	-	-	0.00	-	0.00	150,000.00
5	สำนักอนามัยการเจริญพันธุ์	256,000.00	-	-	0.00	-	0.00	256,000.00
6	กองออกกำลังกายเพื่อสุขภาพ	56,900.00	-	-	0.00	-	0.00	56,900.00
7	สำนักงานเลขานุการกรม	21,761,694.80	19,479,200	2,282,491.80	10.49	21,761,691.80	100	3.00
8	กองประเมินผลกระทบต่อสุขภาพ	35,700.00	30,000	5,700.00	15.97	35,700.00	100	-
9	กองคลัง	575,325.00	330,000	184,425.00	32.06	514,425.00	89.41	60,900.00
10	สถาบันพัฒนาอนามัยเด็กแห่งชาติ	468,766.05	228,000	240,766.05	51.36	468,766.05	100	-
11	ศูนย์บริหารกฎหมายสาธารณสุข	165,000.00	-	117,000.00	70.91	117,000.00	70.91	48,000.00
12	สำนักส่งเสริมสุขภาพ	1,531,173.70	256,000	1,250,573.70	81.67	1,506,573.70	98.39	24,600.00
13	ศูนย์สื่อสารสาธารณะ	339,436.83	40,000	299,436.83	88.22	339,436.83	100	-
14	ศูนย์ห้องปฏิบัติการกรมอนามัย	2,472,300.00	36,530	2,435,770.00	98.52	2,472,300.00	100	-
15	กองแผนงาน	6,620,600.00	-	6,546,600.00	98.88	6,546,600.00	98.88	74,000.00
16	สำนักอนามัยสิ่งแวดล้อม	18,541,915.00	148,560	18,389,865.00	99.18	18,538,424.60	100	
17	สำนักโภชนาการ	2,262,720.00	-	2,262,719.00	100	2,262,719.00	100	
18	กลุ่มตรวจสอบภายใน	10,500.00	-	10,500.00	100	10,500.00	100	
19	กองการเจ้าหน้าที่	369,596.40	-	369,596.40	100	369,596.40	100	
20	สำนักสุขาภิบาลอาหารและน้ำ	243,300.00	-	243,300.00	100	243,300.00	100	
21	ศูนย์ความร่วมมือระหว่างประเทศ	55,000.00	-	55,000.00	100	55,000.00	100	-
	รวมทั้งสิ้น - ส่วนกลาง	**56,686,028.96**	**21,269,354.10**	**34,730,243.78**	**61.27**	**55,999,597.88**	**98.79**	**682,939.68**
	ส่วนภูมิภาค							
16	ศูนย์อนามัยที่ 6 ชลบุรี	51,146.00	51,146	-	0.00	51,146.00	100	-
17	ศูนย์อนามัยที่ 8 อุดรธานี	8,182,100.00	8,118,800	63,300.00	0.77	8,182,100.00	100	-
18	ศูนย์อนามัยที่ 2 พิษณุโลก	6,521,148.04	1,101,160	5,409,988.04	82.96	6,511,148.04	100	10,000.00
19	ศูนย์อนามัยที่ 3 นครสวรรค์	7,562,385.00	737,700	6,824,685.00	90.25	7,562,385.00	100	-
20	ศูนย์อนามัยที่ 7 ขอนแก่น	6,193,368.00	371,030	5,822,338.00	94.01	6,193,368.00	100	-
21	ศูนย์อนามัยที่ 12 ยะลา	11,899,500.00	537,900	11,361,600.00	95.48	11,899,500.00	100	-
22	ศูนย์อนามัยกลุ่มชาติพันธุ์	1,076,600.00	-	1,031,000.00	95.76	1,031,000.00	95.76	45,600.00
23	ศูนย์อนามัยที่ 10 อุบลราชธานี	5,548,510.00	170,260	5,378,250.00	96.93	5,548,510.00	100	-
24	ศูนย์อนามัยที่ 9 นครราชสีมา	18,491,037.00	266,000	18,205,026.52	98.45	18,471,026.52	100	20,010.48
25	ศูนย์อนามัยที่ 1 เชียงใหม่	15,201,340.00	-	15,179,840.84	100	15,179,840.84	100	21,499.16
26	สถาบันพัฒนาสุขภาวะเขตเมือง	3,770,692.00	-	3,770,692.00	100	3,770,692.00	100	-
27	ศูนย์อนามัยที่ 4 สระบุรี	9,079,650.00	-	9,079,650.00	100	9,079,650.00	100	-
28	ศูนย์อนามัยที่ 5 ราชบุรี	12,550,395.00	-	12,550,395.00	100	12,550,395.00	100	-
29	ศูนย์อนามัยที่ 11 นครศรีธรรมราช	1,665,000.00	-	1,665,000.00	100	1,665,000.00	100	-
	รวมทั้งสิ้น - ส่วนภูมิภาค	**107,792,871**	**11,353,996**	**96,341,765**	**89.38**	**107,695,761.40**	**99.91**	**97,109.64**
	รวมทั้งสิ้น	**164,478,900.00**	**32,623,350.10**	**131,072,009.18**	**79.69**	**163,695,359.28**	**99.52**	**780,049.32**

กรมอนามัย
ปีงบประมาณ พ.ศ. 2561
สรุปสถานะการเบิกจ่าย งบอุดหนุน
ข้อมูลจากระบบ GFMIS ณ 31 พ.ค. 2561 (เรียงจากน้อยไปหามาก)

ลำดับที่	หน่วยงาน	งบประมาณปี 2561+/-	ใบสั่งซื้อ / สัญญา (PO)	เบิกจ่ายจริง	ร้อยละ	รวม PO+เบิกจ่ายจริง	ร้อยละ	คงเหลือ (คิดจาก100%)
1	กรมอนามัย	-	0.00	-	0.00	-	0.00	-
	โครงการพัฒนาบุคลากรกรม	2,400,000.00	0.00	-	0.00	-	0.00	2,400,000.00
2	สำนักอนามัยการเจริญพันธุ์	782,000.00	0.00	744,790.00	95.24	744,790.00	95.24	37,210.00
รวมทั้งสิ้น		3,182,000.00	0.00	744,790.00	23.41	744,790.00	23.41	2,437,210.00

กรมอนามัย
ปีงบประมาณ พ.ศ. 2561
สรุปสถานะการเบิกจ่าย งบรายจ่ายอื่น
ข้อมูลจากระบบ GFMIS ณ 31 พ.ค. 2561
(รายการค่าใช้จ่ายในการเดินทางไปราชการต่างประเทศชั่วคราวและโครงการศึกษาวิจัย)

ลำดับที่	หน่วยงาน	งบประมาณปี 2561+/-	ใบสั่งซื้อ / สัญญา (PO)	เบิกจ่ายจริง	ร้อยละ	รวม เบิกแทน + PO+เบิกจ่ายจริง	ร้อยละ	คงเหลือ (คิดจาก100%)
	ส่วนกลาง							
1	กรมอนามัย - ต่างประเทศ	6,462,600.00	0.00	4,803,331.01	74.33	4,803,331.01	74.33	1,659,268.99
2	สำนักอนามัยสิ่งแวดล้อม	3,278,500	1,160,000.00	1,775,220.03	54.15	2,935,220.03	89.53	343,279.97
3	สำนักโภชนาการ	3,363,900	0.00	1,985,497.08	59.02	1,985,497.08	59.02	1,378,402.92
4	สำนักทันตสาธารณสุข	1,717,000	0.00	1,026,319.16	59.77	1,026,319.16	59.77	690,680.84
5	กองประเมินผลกระทบต่อสุขภาพ	7,183,800	1,851,500.00	4,418,186.23	61.50	6,269,686.23	87.28	914,113.77
6	ศูนย์ห้องปฏิบัติการกรมอนามัย	47,100	0.00	45,650.50	96.92	45,650.50	96.92	1,449.50
	รวมทั้งสิ้น - ส่วนกลาง	22,052,900	3,011,500.00	14,054,204.01	63.73	17,065,704.01	77.39	4,987,195.99
	ส่วนภูมิภาค							
7	ศูนย์อนามัยที่ 8 อุดรธานี	440,000	0.00	-	0.00	-	0.00	440,000.00
8	ศูนย์อนามัยที่ 2 พิษณุโลก	500,000	0.00	42,840.00	8.57	42,840.00	8.57	457,160.00
9	ศูนย์อนามัยที่ 12 ยะลา	560,000	0.00	63,332.00	11.31	63,332.00	11.31	496,668.00
10	ศูนย์อนามัยที่ 11 นครศรีธรรมรา	440,000	0.00	141,108.00	32.07	141,108.00	32.07	298,892.00
11	ศูนย์อนามัยที่ 3 นครสวรรค์	480,000	0.00	154,680.00	32.23	154,680.00	32.23	325,320.00
12	ศูนย์อนามัยที่ 5 ราชบุรี	380,000	0.00	138,092.00	36.34	138,092.00	36.34	241,908.00
13	ศูนย์อนามัยที่ 6 ชลบุรี	2,430,000	0.00	945,155.00	38.90	945,155.00	38.90	1,484,845.00
14	ศูนย์อนามัยที่ 10 อุบลราชธานี	2,611,100	558,006.60	1,096,213.00	41.98	1,654,219.60	63.35	956,880.40
15	ศูนย์อนามัยที่ 4 สระบุรี	500,000	10,000.00	228,150.00	45.63	238,150.00	47.63	261,850.00
16	ศูนย์อนามัยที่ 9 นครราชสีมา	580,000	0.00	311,784.00	53.76	311,784.00	53.76	268,216.00
17	ศูนย์อนามัยที่ 1 เชียงใหม่ *	790,000	0.00	520,228.00	65.85	520,228.00	65.85	269,772.00
18	ศูนย์อนามัยที่ 7 ขอนแก่น	2,898,200	0.00	2,083,064.78	71.87	2,083,064.78	71.87	815,135.22
19	ศูนย์ทันตสาธารณสุขระหว่างประ	382,500	0.00	301,531.20	78.83	301,531.20	78.83	80,968.80
	รวมทั้งสิ้น - ส่วนภูมิภาค	12,991,800	568,006.60	6,026,178	46.38	6,594,184.58	50.76	6,397,615.42
	รวมทั้งสิ้น	35,044,700	3,579,506.60	20,080,381.99	57.30	23,659,888.59	67.51	11,384,811.41

* หมายเหตุ : ศอ.1 ชม. - รับจัดสรรงบวิจัย 700,000.-บาท เบิกจ่ายได้ 430,228.- บาท คิดเป็นร้อยละ 61.46
- รับจัดสรรงบรายจ่ายอื่น คชจ.เดินทางไปราชการต่างประเทศ 90,000.-บาท เบิกจ่ายได้ 90,000.-บาท คิดเป็นร้อยละ 100